

## Temat: Świąteczny stół.

1. Zapoznanie dziecka z treścią wiersza. Rozmowa na temat jego treści.

### Ewa Skarżyńska „Wielkanocny stół”

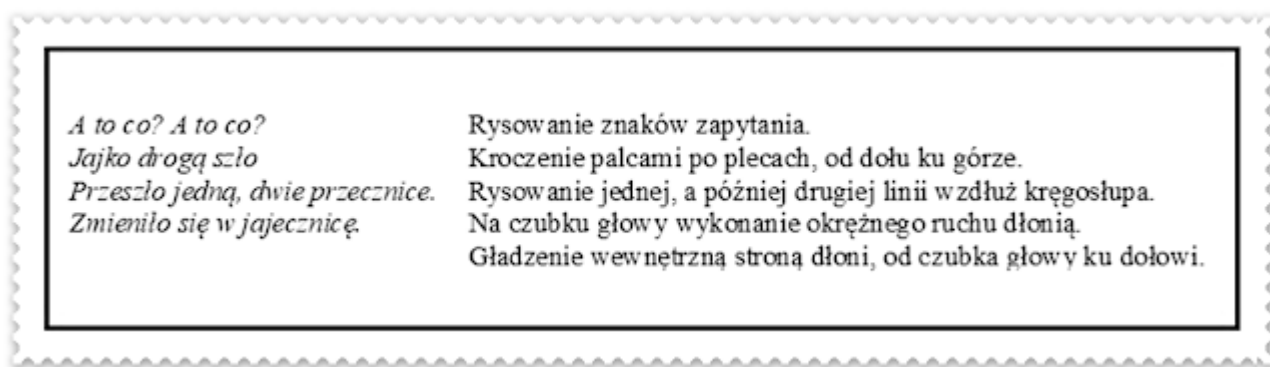
Nasz stół wielkanocny haftowany w kwiaty.  
W borówkowej zieleni listeczków skrzydlatych.  
Lukrowana baba rozpycha się na nim,  
A przy babie – mazurek w owoce przybrany.  
Palmy – pachną jak łąka w samym środku lata.  
Siada mama przy stole, a przy mamie tata.  
I my. Wiosna na nas zza firanek zerka.,  
A pstrokaty pisanki chcą tańczyć oberka.  
Wpuśćmy wiosnę. Niechaj słońcem  
Zabłyśnie nad stołem.

#### Pytania do wiersza:

- Po co ludzie spotykają się przy świątecznym stole?
- Czy dzielimy się w Wielkanoc opłatkiem?:(

2. Wykonajcie kartę pracy nr 36. ☺

3. Wykonajcie masażyk w oparciu o zmodyfikowany wiersz M. Bogdanowicz.



Rodzic siedzi za dzieckiem, następnie na odwrót – rysowanie wzorów na plecach.

4. Jeśli macie taką możliwość i chęć, zagrajcie w „wielkanocne memory” online ☺  
<https://learningapps.org/view10528364>

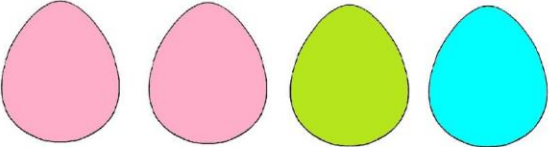

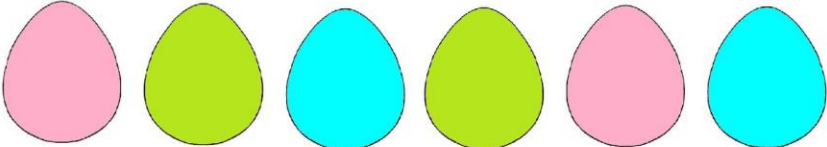

5. Zróbcie kartę pracy w załączniku nr 1 . Policzcie jajka a następnie w okienku obok zaznaczcie ich ilość za pomocą kropek.

Pozostałe karty pracy, które zamieściłam w tym pliku są dla chętnych pracusiów☺


Życzę Wam wspaniałej zabawy i przesyłam serdeczne pozdrowienia☺

Małgorzata Lewandowska

## Policz jajka

Policz i zaznacz prawidłową odpowiedź.




7 4 5



1 3 6



8 7 3



6 9 2

