



Szkoła Podstawowa nr 12 im. Armii Krajowej w Zgierzu

Dostęp do platformy Microsoft 365

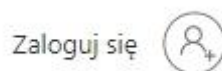
Poprzez dziennik elektroniczny UONET+, otrzymaliście Państwo dane do logowania na platformę **Microsoft 365**: login oraz hasło tymczasowe.

Login składa się z pierwszej litery imienia, całego nazwiska i @ oraz domeny *sp12.miasto.zgierz.pl*. Przykładowo, Jan Nowak będzie posiadał login:

jnowak@sp12.miasto.zgierz.pl

Czasami do loginu dodawana jest również cyfra.

1. Na platformę Microsoft 365 zaloguj się wchodząc na stronę **www.microsoft365.com** i wciskając przycisk w prawym górnym rogu



rys.1

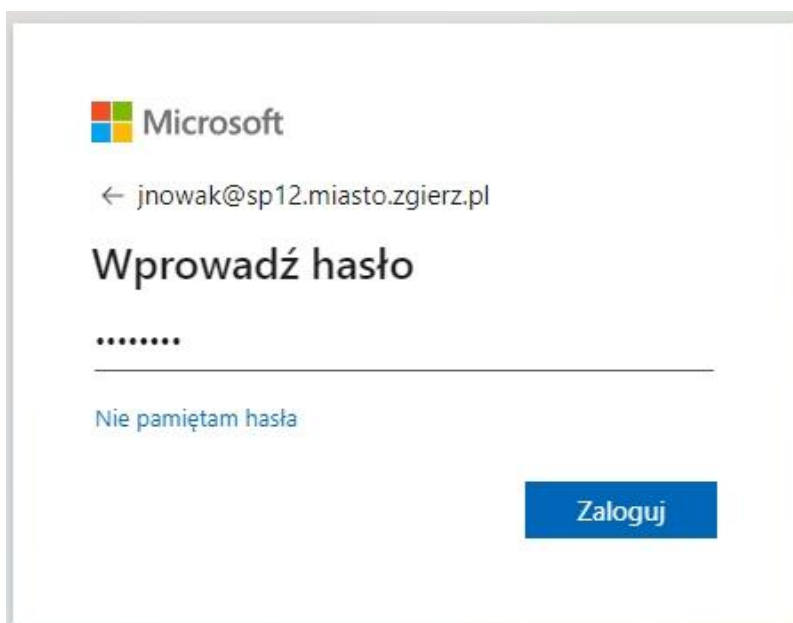
2. Wpisz login:

Microsoft
Zaloguj
jnowak@sp12.miasto.zgierz.pl
Nie masz konta? Utwórz je!
Nie możesz uzyskać dostępu do konta?
Wstecz Dalej
Opcje logowania

rys.2

i kliknij przycisk *Dalej*.

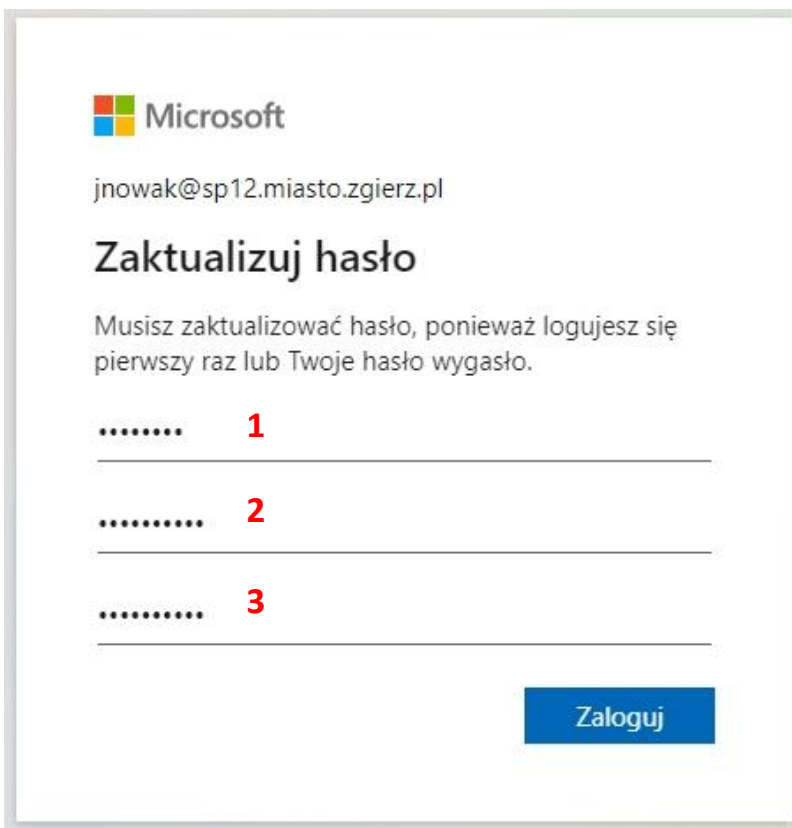
3. Następnie wpisz hasło tymczasowe, które zostało wysłane razem z loginem



rys.3

i kliknij przycisk [Zaloguj](#).

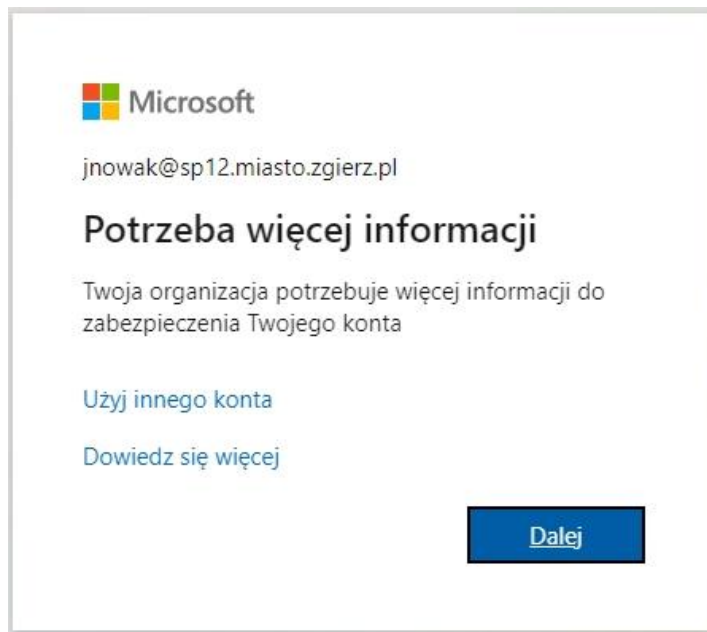
4. Następnym etapem jest ustawienie nowego hasła



rys.4

Najpierw trzeba wpisać hasło tymczasowe (1), następnie swoje nowe hasło (2), które trzeba powtórzyć jeszcze raz (3) i kliknąć przycisk [Zaloguj](#).

5. Kolejnym etapem jest ustawienie zabezpieczenia dla konta

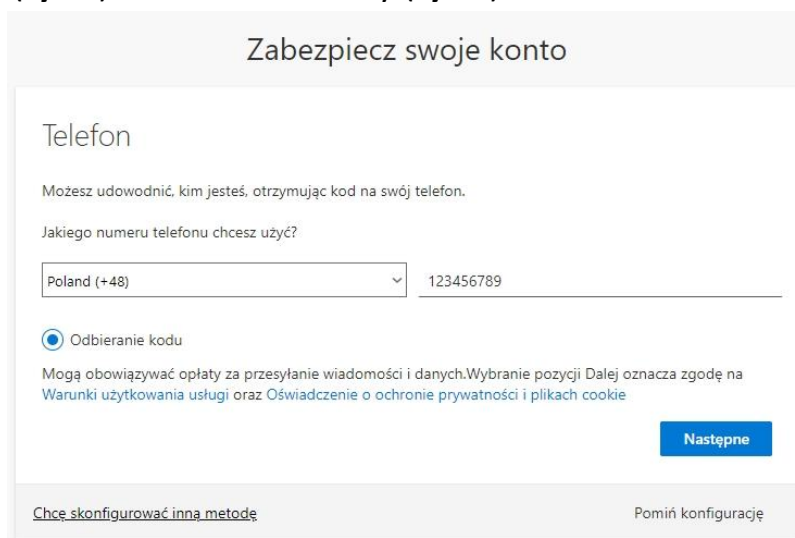


The screenshot shows a Microsoft account security page. At the top left is the Microsoft logo. Below it, the email address 'jnowak@sp12.miasto.zgierz.pl' is displayed. The main heading is 'Potrzeba więcej informacji'. Below this, a message states: 'Twoja organizacja potrzebuje więcej informacji do zabezpieczenia Twojego konta'. There are two links: 'Użyj innego konta' and 'Dowiedz się więcej'. At the bottom right, there is a blue button labeled 'Dalej'.

rys.5

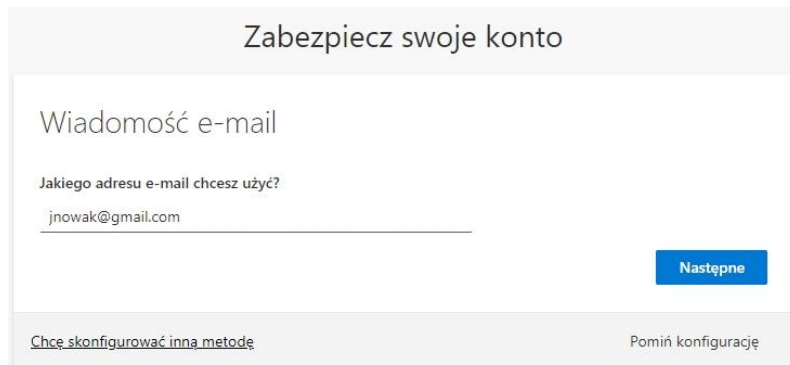
kliknij przycisk *Dalej*.

6. Można podać jedną z dwóch metod zabezpieczenia konta: numer telefonu (rys.6) lub adres mailowy (rys.7).



The screenshot shows the 'Zabezpiecz swoje konto' (Secure your account) page for phone verification. The heading is 'Telefon'. Below it, a message states: 'Możesz udowodnić, kim jesteś, otrzymując kod na swój telefon.' There is a question: 'Jakiego numeru telefonu chcesz użyć?'. Below this, there is a dropdown menu showing 'Poland (+48)' and a text input field containing '123456789'. There is a radio button selected for 'Odbieranie kodu'. Below this, a message states: 'Mogą obowiązywać opłaty za przesyłanie wiadomości i danych. Wybranie pozycji Dalej oznacza zgodę na Warunki użytkowania usługi oraz Oświadczenie o ochronie prywatności i plikach cookie'. At the bottom right, there is a blue button labeled 'Następne'. At the bottom left, there is a link: 'Chcę skonfigurować inną metodę'. At the bottom right, there is a link: 'Pomiń konfigurację'.

rys.6



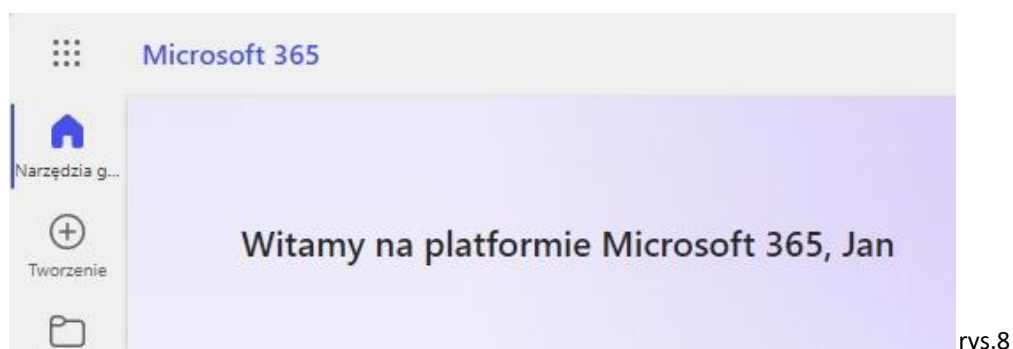
The screenshot shows the 'Zabezpiecz swoje konto' (Secure your account) page for email verification. The heading is 'Wiadomość e-mail'. Below it, a message states: 'Jakiego adresu e-mail chcesz użyć?'. Below this, there is a text input field containing 'jnowak@gmail.com'. At the bottom right, there is a blue button labeled 'Następne'. At the bottom left, there is a link: 'Chcę skonfigurować inną metodę'. At the bottom right, there is a link: 'Pomiń konfigurację'.

rys.7

Po kliknięciu przycisku *Następne*, otrzymasz kod weryfikacyjny (albo na podany numer telefonu albo na podany adres mailowy). Należy wpisać go w przeznaczone do tego pole i zatwierdzić.

!!!UWAGA!!! Jest to ważne w przypadku utraty hasła. Jeśli zapomnisz ustawione przez siebie hasło, dzięki podanemu numerowi telefonu lub adresowi e-mail, będzie możliwość odzyskania dostępu do konta na platformie Microsoft 365.

7. Gratulacje! Po udanej weryfikacji zostaniesz przeniesiony na platformę Microsoft 365.



Usługa Microsoft 365 (dawniej Office 365) jest platformą „w chmurze” – nie instaluje się jej na komputerze, tylko korzysta z niej w przeglądarce internetowej. Zawiera podstawowe narzędzia biurowe Microsoft Office, takie jak Word, Excel, Power Point, w uproszczonych wersjach. Dzięki narzędziu Teams można zdalnie łączyć się z każdą osobą na całym świecie oraz uczestniczyć w kursach/lekcjach on-line. Natomiast OneDrive to przestrzeń dyskowa dla każdego użytkownika.