

Gazetka Miejskiego Przedszkola Nr 8
w Zgierzu
ul. Łódzka 86
Tel. 42 716-28-39



ÓSEMIECZKA



Nr 5, październik 2018

„Jesienny walc”

– Czy mogę poprosić pana do walca?
Do jesiennego, złotego walca?

– Ach! Z przyjemnością! –służę ramieniem,
na walca wielkie mam dziś pragnienie.

Nie przypominam co prawda księcia,
lecz chętnie wpadnę w pani objęcia...

To rzekłszy, listek w sposób ochoczy
w ramiona pani jesieni wskoczył.

I długo tańczył z nią posuwicie,
aż spadł a ziemię – jak inne liście

Justyna Czernicka



„Kasztany”

Weź brązowe paletko,
synku kochany.
Pójdziemy do parku
zbierać kasztany.

Leżą tam jak małe,
zielone jeże.
Kto z nas, synku, prędzej
i więcej zbierze?

Czyje będą ciemne,
a czyje w łatki?
Czy twoje, syneczku,
czy twojej matki?

I co z nich zrobimy:
krówki czy konie?
I kto przy tym bardziej
popłami dłonie?

Kto je potem czyściej
w domu umyje?
Kto się komu pierwszy
rzuci na szyję?

Ewa Szelburg-Zarembina

Ciekawostki



PAŹDZIERNIK

Miesiąc październik ma 31 dni, jest dziesiątym z kolei miesiącem w roku. Jego nazwa pochodzi od słowa paździerze (odpadki uzyskane w procesie produkcji włókien lnu lub konopi). W październiku wypada zmiana czasu z letniego na zimowy.

Przysłowia i powiedzenia

W październiku jak na śmietniku.

Gdy październik ciepło trzyma, zwykle mroźna bywa zima.

Gdy październik mroźny, to nie będzie styczeń groźny.

Październik stoi u dwora, wykop ziemniaki z pola!

Święta typowe i nietypowe w październiku:

01.10 – Międzynarodowy Dzień Muzyki

04.10. – Światowy Dzień Zwierząt

05.10. – Światowy Dzień Uśmiechu

09.10. – Światowy Dzień Poczty i Znaczka Poczтового

10.10. – Światowy Dzień Drzewa

12.10. – Światowy Dzień Jaja

15.10. – Światowy Dzień Mycia Rąk

24.10. – Międzynarodowe Święto Roweru

14.10. – Dzień Edukacji Narodowej

31.10. – Halloween



LISTOPAD



Jedenastym miesiącem w roku jest listopad. Ma on 30 dni i jest to miesiąc jesienny. W listopadzie z drzew opadają liście, właśnie od tego zjawiska pochodzi nazwa miesiąca. Jesień w listopadzie nie jest już łagodna, temperatury w dzień są niskie, w nocy często występują przymrozki.

Przysłowia i powiedzenia

W listopadzie jak na autostradzie.

W listopadzie liście opadają, a ludzie znicze na grobach stawiają.

Słońce listopada mrozy zapowiada.

Gdy na Wszystkich Świętych leje deszcz, to zimą trzeba będzie w piec wleźć.

Deszcz w połowie listopada, tęgi mróz w styczniu zapowiada.

Święta typowe i nietypowe w listopadzie:

01.11. – Wszystkich Świętych

02.11. – Zaduszki, Dziady

05.11. – Dzień Postaci z Bajek

10.11. – Dzień Jeża

11.11. – Święto Niepodległości

13.11. – Dzień Placków Ziemniaczanych

21.11. – Światowy Dzień Żywności

22.11. – Dzień Kredki

25.11. – Światowy Dzień Pluszowego Misia

29.11. – Andrzejki

30.11. – Dzień Białych Skarpetek





100. LECIE ODZYSKANIE NIEPODLEGŁOŚCI



11 listopada to dla nas, Polaków, jedna z najważniejszych dat w kalendarzu. Właśnie wtedy obchodzimy Narodowe Święto Niepodległości.

Tło historyczne:

Narodowe Święto Niepodległości - najważniejsze polskie święto narodowe związane z odzyskaniem w 1918 roku, po 123 latach zaborów, niepodległości. W XVIII w. silna niegdyś Rzeczpospolita zaczęła się chylić ku upadkowi co doprowadziło do trzech rozbiorów Polski, ostatni trzeci rozbiór trwał od roku 1795, przez 123 lata, aż do 1918 roku kiedy to, 11 listopada, Rada Regencyjna (organ sprawujący władzę nad Królestwem Polskim) przekazała władzę nad wojskiem, Józefowi Piłsudskiemu, który dzień wcześniej powrócił z internowania w Magdeburgu, a w trzy dni później rozwiązała się, przekazując mu pełną władzę ustanawiając go Naczelnikiem Państwa. Powstała Druga Rzeczpospolita.



Wszyscy jesteśmy odpowiedzialni za ducha patriotyzmu u dzieci, a przede wszystkim rodzina, przedszkole, szkoła. Patriotyzm trzeba pielęgnować i to jest zadanie dla nas wszystkich. Uświadamiamy dzieciom w ten sposób, kim jesteśmy, skąd się wywodzimy, jaka jest nasza historia. Dlatego wychowanie patriotyczne zajmuje bardzo ważne miejsce w naszym przedszkolu, pielęgnowujemy te wartości wśród najmłodszych poprzez poznanie symboli narodowych, legend, hymnu, wykonywanie prac plastycznych.

Listopad to miesiąc pełen patriotyzmu i poczucia przynależności do naszego kraju - Polski. Pamiętajmy, że tego człowiek uczy się już od najmłodszych lat...

„Katechizm polskiego dziecka”

- | | |
|-----------------------|-----------------------------|
| - Kto ty jesteś? | - <i>Polak mały.</i> |
| - Jaki znak twój? | - <i>Orzeł biały.</i> |
| - Gdzie ty mieszkasz? | - <i>Między swymi.</i> |
| - W jakim kraju? | - <i>W polskiej ziemi.</i> |
| - Czym ta ziemia? | - <i>Mą Ojczyznę.</i> |
| - Czym zdobyta? | - <i>Krwią i blizną.</i> |
| - Czy ją kochasz? | - <i>Kocham szczerze.</i> |
| - A w co wierzysz? | - <i>W Polskę wierzę!</i> |
| - Coś ty dla niej? | - <i>Wdzięczne dziecię.</i> |
| - Coś jej winien? | - <i>Oddać życie.</i> |



Władysław. Bełza



„Co to jest Polska?”

- Co to jest Polska? -
Spytał Jaś w przedszkolu.
Polska - to wieś i las
, i zboże w polu,
i szosa, którą pędzi
do miasta autobus,
i samolot, co leci
wysoko, na tobą.
Polska- to miasto,
strumień i rzeka,
i komin fabryczny,
co dymi z daleka,
a nawet obłoki,
gdy nad nami mkną.
Polska to jest także twój rodzinny dom.
A przedszkole?
Tak - i przedszkole,
i róża w ogrodzie
i książka na stole.

Czesław Janczarski

Zadanie dla przedszkolaka

Pokoloruj godło Polski



Malowanka pochodzi z serwisu www.miastodzieci.pl

miasto
DZIECI.pl

Przedшкоlaki gotują



Ciasteczka na Halloween

Składniki:

- 4,5 szkl. mąki
- 250g margaryny
- 2 łyżeczki proszku do pieczenia
- 4 żółtka
- 1i 1/3 szkl. cukru pudru
- 1 cukier waniliowy 16g
- 4 łyżki kwaśnej śmietany



Przygotowanie:

1. Mąkę, proszek do pieczenia oraz margarynę posiekać nożem.
2. Żółtka, cukier, cukier waniliowy roztrząpać ze śmietaną i dodać do mąki.
3. Wyrobić ciasto i wstawić do lodówki na pół godziny. Wyjmujemy, wałkujemy na grubość 3-4mm i foremką wykrawamy dowolnego kształtu ciasteczka.
4. Pieczemy ok. 16min. w temp. 190°C (do zrumienienia).

Smacznego!

Zupa krem z dyni



Składniki:

- 1 kg dyni
- 1 cebula
- 1 łyżka masła
- 3 ząbki czosnku
- 1 szklanka śmietany
- 3 szklanki bulionu warzywnego
- szczypta soli
- szczypta pieprzu czarnego
- szczypta gałki muskatołowej
- pestki z dyni



Przygotowanie:

1. Na maśle podsmażamy pokrojoną drobno cebulę. Gdy się zeszkli, dodajemy drobno posiekany czosnek. Podsmażamy razem.
2. Dynię obieramy ze skórki, usuwamy pestki, kroimy miąższ w kostkę i dodajemy do podsmażonej cebuli z czosnkiem. Podsmażamy całość przez kilka minut.
3. Zalewamy dynię bulionem i dusimy do miękkości przez jakieś 30 minut.
4. Ostudzoną i miękką dynię miksujemy na gładko blenderem.
5. Dodajemy śmietanę, sól, pieprz i szczyptę gałki muskatołowej.
6. Pestki dyni (ilość według uznania) przużymy na suchej patelni i posypujemy nimi zupę w talerzach.

Smacznego!

Zadanie dla przedszkolaka

ZADANIE: Nazwij jesienne dary, podziel nazwy na sylaby. W wyznaczonym miejscu narysuj tyle kresek ile jest sylab w danej nazwie.



ZGADUJ-ZGADULA??



Stoczyła się z grządki
wielka, żółta bania,
zrobią z niej zupę,
placek oraz inne dania

(dynia)



Nadciągnął z chmurami,
wsiąkł w ziemię kroplami.

(deszcz)

Kiedy deszcz pada,
szybko go rozkładasz.

(parasol)



Czy to dżentelmen,
czy cwaniak?
Wcale się nie rusza,
damom się nie kłania,
nie uchła kapelusza

(grzyb)

To miesiąc smutny taki,
bo odleciały już ptaki.
I liść ostatni już opadł.
Ten miesiąc zwie się ...


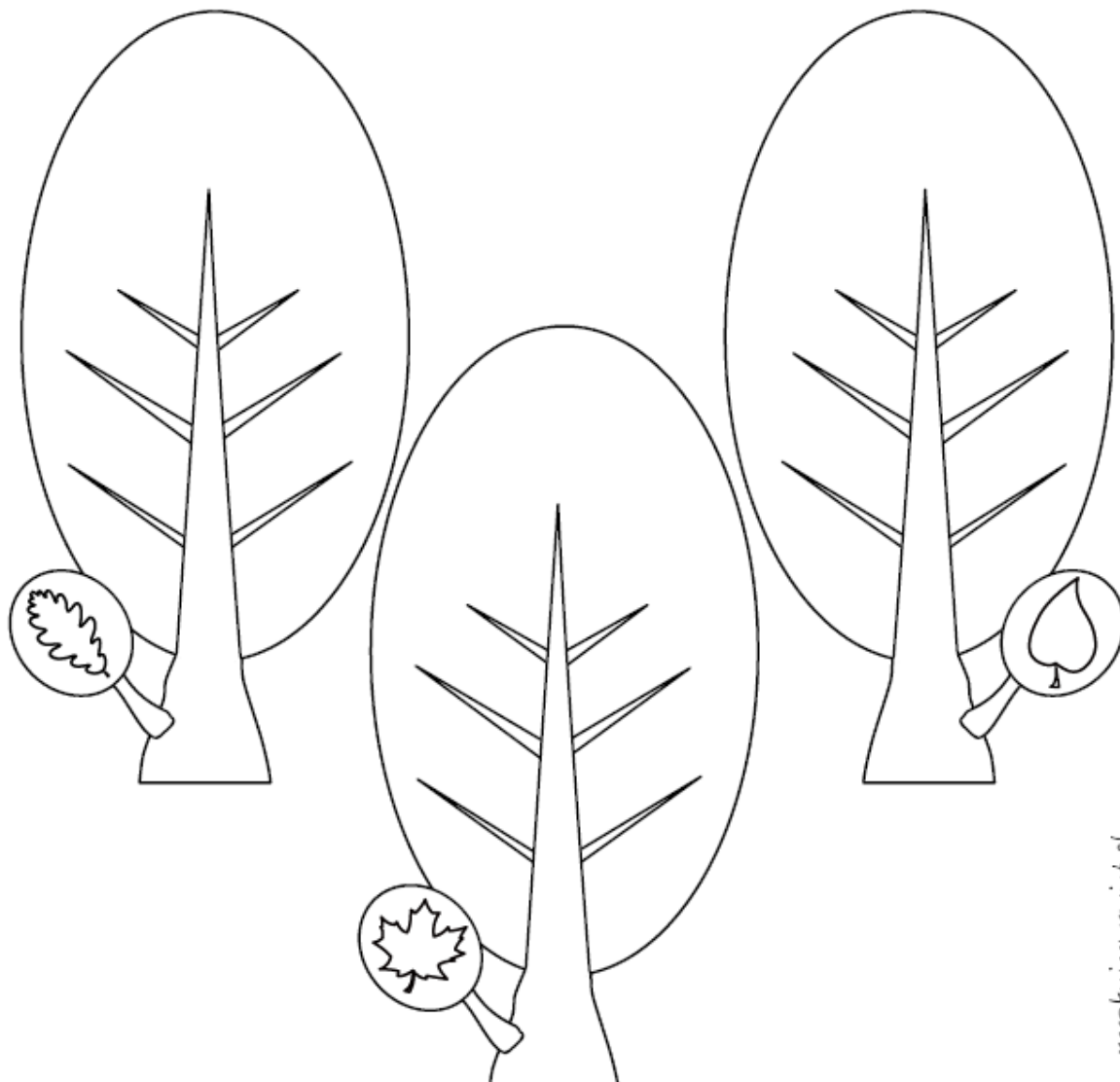
(listopad)



Zadanie dla przedszkolaka

KARTA PRACY PRZEDSZKOLAKA #7

Przyjrzyj się uważnie obrazkom i powiedz, co na nich widzisz.
Wytnij wszystkie listki i naklej je na odpowiednich drzewach.
Policz, na którym drzewie jest najwięcej, a na którym najmniej liści? Pokoloruj obrazek.



raczkujacswiat.pl

Zrób to sam

Kotyliony, kokardy narodowe na 11 listopada.




Potrzebujemy:

- biały i czerwony karton a4,
- agrafkę,
- nożyczki,
- ołówek,
- linijkę,
- klej.

Jak zrobić:

1. Wycinamy z białego kartonu pasek o szerokości 3.5cm, a z czerwonego pasek o szerokości 1.5cm, oczywiście paski tniemy wzdłuż dłuższego boku.
2. Czerwony pasek przyklejamy do białego.
3. Nasz skleiony pasek składamy w harmonijkę, na oko bez większych wylczeń :)
4. Sklejamy końce harmonijki
5. Delikatnie wyginamy tak by ułożyć w kształt rozety.
6. Z pozostałego kartonu wycinamy koło (średnica 5-6cm) i podklejamy nim od spodu kokardę by ją ustabilizować i wzmocnić.
7. Wycinamy z kartonu prostokąt o szerokości dopasowanej do wielkości agrafki i za jego pomocą mocujemy agrafkę. Kleju nie żałujemy agrafka musi być dobrze przymocowana.
8. Można wyciąć z białego kartonu małe kółeczko i przykleić na środku, z przodu rozety.




I gotowe, teraz tylko założyć trzeba.

Zadanie dla przedszkolaka

KARTA PRACY PRZEDSZKOLAKA #8

Przyjrzyj się uważnie obrazkom i powiedz co na nich widzisz.
Dorysuj deszcz i brakujące elementy parasola. Czy wiesz do czego służy parasol?
Pokoloruj obrazek.



rączkujacwswiat.pl

Opracowała: Agnieszka Głowacka

źródła:

„Najpiękniejsze wiersze i wierszyki”, Grupa Wydawnicza Foksla sp. z o. o., Warszawa 2013
„Idzie niebo ciemną nocą”, Ewa Szelburg-Zarembina, Krajowa Agencja Wydawnicza, Białystok 1991
<https://www.przyslijprzepis.pl/przepis/krucho-ciasteczka-na-halloween-i-nie-tylko>
<http://beszamel.se.pl/zupy-z-dyni/krem-z-dyni-przepis-ewy-wachowicz,350/>
<http://miesiace.pl/pazdziernik/>
<http://miesiace.pl/listopad/>
https://pl.wikipedia.org/wiki/Narodowe_%C5%9Awi%C4%99to_Niepodleg%C5%82o%C5%9Bci
<https://wolnelektury.pl/katalog/lektura/katechizm-polskiego-dziecka-katechizm-polskiego-dziecka.html>
https://www.pogotowieflagowe.pl/wiersze_patriotyczne.html
<https://miastodzieci.pl/kolorowanki/godlo-polski-kolorowanka/>
<https://przedszkolankowo.pl/wp-content/uploads/2018/10/Karta-pracy-1.pdf>
„Uszka ma długie... Zagadki”, Siergiej Kuźmin, Wydawnictwo Elżbieta Jarmołkiewicz
<http://zagadkidladzieci.net/zagadki/Zagadki+dla+dzieci+o+jesieni?page=1>
<https://drive.google.com/file/d/0Bz3lursSixKhaDhyckloOW56UGM/view>
<http://edukacjaplastyczna.blogspot.com/2013/11/jak-zrobic-kotylicon-kokarde-narodowa.html>

grafika źródła:

<http://www.szlakiwyobrazni.pl/2014/09/pani-jesien.html>
<https://www.przyslijprzepis.pl/galeria/krucho-ciasteczka-na-halloween-i-nie-tylko/upieczone-ciastka-3>
<https://www.przyslijprzepis.pl/galeria/krucho-ciasteczka-na-halloween-i-nie-tylko/krucho-ciasteczka-68>
<http://beszamel.se.pl/zupy-z-dyni/krem-z-dyni-przepis-ewy-wachowicz,350/>
<http://uczniakizv.blogspot.com/2016/09/jesienne-piosenki.html>
http://smakchwil.ucoz.pl/load/dodatki/jesienne_gify/184-1-0-1563
<http://godlo.pl/symbole/>
<https://pl.pinterest.com/pin/673077106782390495/?lp=true>
<http://www.sp5brzeg.wodip.opole.pl/zak%C5%82adki/nasze%20dy%C5%BCury/2015-2016/5a%20listopad/listopadglowna.html>
<https://pl.wikipedia.org/wiki/Plik:Animated-Flag-Poland.gif>
<http://www.lesvoiesdelame.com/archives/2015/07/20/32293890.html>
<http://przedszkole8.mielec.pl/jesien-juz-jest-z-nami/>
<http://www.playcast.ru/view/10955789/d4b80cfa9f7c1ede0a4b3a82bfa010f71625157pl>
<http://13liceum.eu/klocki-autonomiczne/zajecia-techniczne/aktualnosci/jesienne-kosze-rozmaitosci>