

Gazetka Miejskiego Przedszkola Nr 8  
w Zgierzu  
ul. Łódzka 86  
Tel. 42 716-28-39



# ÓSEMIECZKA



Nr 6, grudzień 2018

## Wieczór wigilijny

Biały obrus lśni na stole,  
pod obrusem siano.  
Płoną świece na choince  
co tu przyszła na noc.  
Na talerzu kluski z makiem,  
karp jak księżyc srebrny.  
Zasiadają wokół stołu  
dziadek z babcią, krewni.  
Już się z sobą podzielili  
opłatkiem rodzice.  
Już złożyli wszyscy wszystkim  
moc serdecznych życzeń

Tadeusz Kubiak



## „Opowieść Wigilijna”

Płyną, płyną chmur, wieje mroźny wiatr,  
a po niebie cztery  
białe renifery  
sanie ciągną w świat.  
Dzwonią cicho dzwonki, szumi srebrny  
las,  
pędzą, pędzą sanie,  
o już czekasz na nie,  
bo już przyszedł czas.  
A na saniach jedzie wymarzony gość:  
Kozuch ma czerwony  
wąsy oszronione,  
śpiewa sobie coś.  
Wiezie pięknych paczek i paczuszek  
moc.  
Jest tam coś dla ciebie.  
Co to? Jeszcze nie wiesz?  
Dowiesz się dopiero  
w wigilijną noc!

Natalia Usenko






# Ciekawostki



## TRADYCJE ŚWIĄT BOŻEGO NARODZENIA



### *Wigilia*

Święta Bożego Narodzenia to przede wszystkim wieczerza wigilijna. Tego wieczoru cała rodzina zasiada przy świątecznie nakrytym stole i celebryje nadchodzące święta Bożego Narodzenia. Słowo "wigilia" pochodzi od łacińskiego "vigiliare" i oznacza "nocne czuwanie". Okres przed świętami to adwent (łac. adventus). W tradycji chrześcijańskiej chodzi o czas oczekiwania na powtórne przyjsie Chrystusa. Trwa on od 23 do 28 dni, rozpoczyna się w pierwszą niedzielę po uroczystości Chrystusa Króla.

### *Boże Narodzenie*



Święta Bożego Narodzenia zwane także Godami lub Godniami Świętami. Rozpoczyna je wieczór wigilijny, a kończy dzień Trzech Króli czyli szósty stycznia. W Boże Narodzenie czyli 25 grudnia, wychodziło się tylko do kościoła. Resztę czasu spędzano gronie rodzinnym na „nicnierobieniu”, zakazane było zamiatanie, ścielenie łóżek, rąbanie drewna, przynoszenie wody ze studni.



### **Wolne miejsce dla niespodziewanego gościa**

Zanim wszyscy usiądą przy wigilijnym stole, trzeba oczywiście zadbać o odpowiedni wystrój i nakrycia. Tych ostatnich powinno być o jedno więcej niż liczba gości. Po co dodatkowe miejsce przy świątecznym stole? Symbolizuje ono pamięć o tych, którzy nie mogą spędzić tegorocznych świąt razem z nami. Bywa i tak, że przygotowujemy je z myślą o zmarłym członku rodziny.



### **Pierwsza gwiazdka**

Podług Pisma Świętego (Ewangelia wg św. Mateusza) to Gwiazda Betlejemaska doprowadziła trzech króli (Kacpra, Melchiora i Baltazara) do Betlejem. Na pamiątkę tego wydarzenia dzieci z niecierpliwością wyczekują pierwszej gwiazdki na niebie - symbolizuje ona początek celebrowania świąt Bożego Narodzenia.



### **Choinka**

Nieodłącznym elementem świąt Bożego Narodzenia jest choinka. Początkowo świąteczne drzewko nazywano hailekrystem. Zwyczaj jego zdobienia przyszedł do nas z Niemiec, choinki zaczęliśmy dekorować dopiero na przełomie XVIII i XIX. Choinkę powinno się ubierać dopiero 24 grudnia. Jej poszczególne elementy także mają swoją symbolikę: światła to znak przyjscia Chrystusa na świat, ozdoby są symbolem łaski Bożej, łańcuch to symbol węża-kusiciela, a jabłka - grzechu. Zwyczaj zdobienia choinki przez długi czas nie był aprobowany przez przedstawicieli Kościoła Katolickiego, którzy za symbol Narodzenia Pańskiego uznawali szopkę. Zmieniło się to pod koniec XIX wieku. Dzisiaj w katolickich domach dominują raczej drzewka świąteczne.





### ***Dania wigilijne***

Tradycyjne dania postne to : barszcz z uszkami, kapusta z grzybami, kluski z makiem i miodem, pierogi z nadzieniem z kapusty i grzybami, ryby, kompot z suszonych owoców, kutia. Dawnie podawano też solone śledzie i zupy z ryb. Magiczne znaczenie miała ilość potraw na stole . Powinno być 12 , czyli tyle ile miesięcy w roku, lub tyle ilu było apostołów.



### ***Sianko pod obrusem***

Wedle jednego z licznych zwyczajów bożonarodzeniowych pod obrus należy położyć garstkę siana. Jest ono symbolem żłobka, w którym leżało Dzieciątko Jezus. Domownicy mogą też spróbować wyciągnąć źdźbło siana spod obrusa. Ten, który wyciągnie najdłuższe, będzie cieszył się największym szczęściem i powodzeniem w nadchodzącym roku.



### ***Dzielenie się opłatkiem***

Zwyczaj ten pochodzi z początków XIX wieku. Dawniej oprócz tradycyjnych opłatków, wytwarzanych z praśnego ciasta, chleba i wody, były również kolorowe opłatki. Tymi ostatnimi dzielono się ze zwierzętami. Kultywowanie tego zwyczaju miało je chronić od zapadania na rozmaite choroby. Dzielenie się opłatkiem, o jakim możemy mówić obecnie, jest symbolem wyrażenia wdzięczności i znakiem przebaczenia dawnych win.



## **Barwy Świąt Bożego Narodzenia**

Święta Bożego Narodzenia powinny kojarzyć się Wam z dwoma kolorami: zielonym i czerwonych. To w tych barwach najczęściej przygotowywane są ozdoby świąteczne. Zieleń jest symbolem nadziei i wierności, natomiast czerwień to symbol krwi Chrystusa.




## **Śpiewanie kolęd**

Po wieczery wigilijnej nie może zabraknąć wspólnego śpiewania kolęd. Pierwsza polska kolęda pochodzi z roku 1424 - mowa tutaj o "Zdrów bądź królu anielski". Z XV wieku pochodzi również popularna "Anioł pasterzom mówi". Zbiory kolęd i pastorałek publikowano w książeczkach, zwanych kantyczkami. Najwięcej bożonarodzeniowych pieśni powstało na przełomie XVII i XVIII wieku.



## **Jemioła**

Niesie pokój, szczęście i miłość, dlatego na Boże Narodzenie dobrze jest powiesić ją w domu, najlepiej nad drzwiami. Anglicy wymyślili zwyczaj całowania się pod jemiołą. A pocałowanie jest zawsze miłe.



## **Pasterka**

Uroczysta msza odprawiana na zakończenie Wigilii o północy.

# Zadanie dla przedszkolaka

Worek św. Mikołaja jest pełen zabawek!  
Policz je i przy każdej z nich narysuj odpowiednią liczbę kresek.



# ZGADUJ-ZGADULA

Choinkowe ozdoby  
okrągłe jak słońce,  
jak ono złociste  
i blaskiem świecące.

(bombki)



Gdy śpiewasz je wraz z rodziną,  
radośnie Wam Święta płyną,  
a Bóg nowonarodzony  
w żłóbku śpi rozanielony.

(kolęda)

Przyjechali na wielbłądach,  
nisko się skłonili.  
I Dzieciątku, godne króla,  
dary zostawili.

(Trzej Królowie)



Drzewko to zawsze zielone,  
na czas Gwiazdki wystrojone.  
Pod nim zaś Mikołaj Święty,  
pozostawił nam prezenty.

(choinka)

W czerwonym płaszczu nocą się  
skrada  
i pod choinką prezenty składa.  
Ma długą brodę, czapkę i laskę,  
odwiedza dzieci, co obchodzą  
Gwiazdkę.

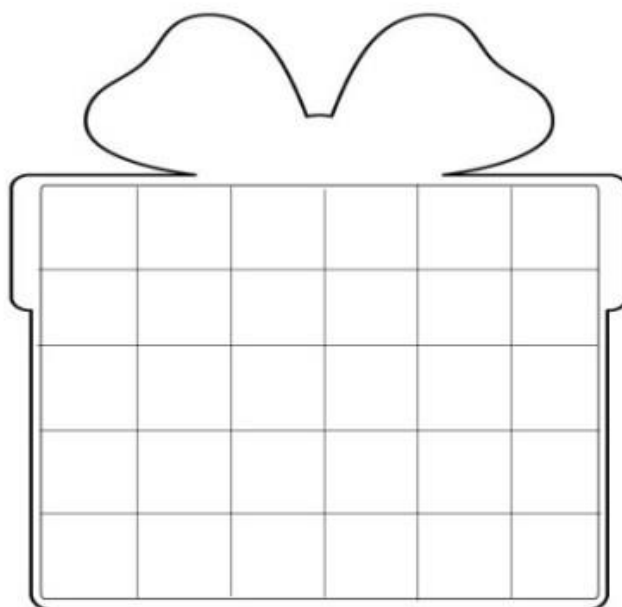
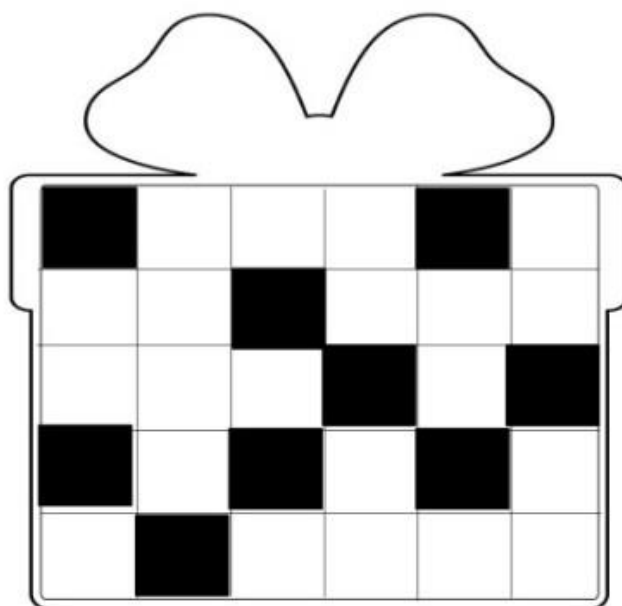
(Święty Mikołaj)





# Zadanie dla przedszkolaka

Udekoruj prezent zgodnie z pokazanym wzorem,  
a następnie pokoloruj oba prezenty w taki sam sposób.



# Zrób to sam

## Ozdoby choinkowe z paseczków papieru




### **Materiały i przybory:**

- \* kolorowy papier
- \* nożyczki, gilotyna lub trymer
- \* klej
- \* zszywacz
- \* nitka

### **Wykonanie:**

1. Kolorowy papier ksero tnijemy wzdłuż węższego boku na 1 cm szerokości paseczki. Najwygodniej jest użyć do tego celu gilotyny.

2. Do wykonania pawiego oczka, łezki i serduszka potrzebujemy paseczki o następujących proporcjach.



Przygotowując pawie oczko łączymy kóleczka w jednym miejscu. Paseczki możemy skleić lub zszyć zszywaczem biurowym.




Przygotowując serduszko zginamy paseczki na pół. Najkrótszy paseczek jest w środku.



Następnie łączymy nadając kształt serca przy pomocy zszywacza lub sklejąc.



4. Do wykonania soplek potrzebujemy 5 papierowych paseczków o proporcjach przedstawionych na zdjęciu.



Końce złożonych równo pasków papieru łączymy przy pomocy zszywacza. Najkrótszy paseczek umieszczamy w środku i dostosowujemy do niego pozostałe paski papieru nadając zawieszce kształt sopła.





5. Gwiazdki powstają tylko przy użyciu kleju.  
Do zrobienia dużej gwiazdki potrzebujemy dodatkowo sklejone kółeczko



Każdy z paseczków sklejamy na kształt łezki  
następnie całość sklejamy ze sobą.



6. Papierowy ptaszek jest nieco trudniejszy  
do wykonania. Wszystkie elementy łączymy  
ze sobą za pomocą kleju zgodnie z  
przedstawionym na zdjęciu schematem.



7. Do każdej z tak przygotowanych ozdób dociągujemy cieniutką nitkę do  
zawieszania.



# Zadanie dla przedszkolaka





## *Kochani Rodzice i Dzieci*

*Przed nami najpiękniejszy czas w roku  
wspólne ubieranie choinki, łamanie się opłatkiem,  
śpiewanie kolęd, a przede wszystkim spędzanie tego  
czasu w gronie najbliższych.*

*Niech cudowna moc Wigilijnego Wieczoru  
Przyniesie Wam spokój i radość.  
Niech każda chwila Świąt Bożego Narodzenia  
Żyje własnym pięknem  
A nowy Rok obdaruje Was  
Pomyślnością i szczęściem.  
i spełniania się wszystkich Waszych marzeń....*

*Życzą*

*Dyrekcja, Nauczycielki  
oraz Personel Administracyjny  
Miejskiego Przedszkola nr 8 w Zgierzu*





**Opracowała:**

**Agnieszka Głowacka**

**źródła:**

Natalia Usenko, „Wiersze dla mojego synka”, wyd. Nasza Księgarnia, Warszawa 2004

<https://www.familie.pl/artukul/Najpiekniejsze-wierszyki-Boze-Narodzenie-czasem-poezji,8376,1.html>

<https://gazetawroclawska.pl/symbole-swiat-bozego-narodzenia-tradycje-i-zwyczajy-ktore-kazdy-powinien-znac-lista/ar/9162576>

[http://czasdzieci.pl/czytanki/id,152ce9-tradycje\\_obrzedu\\_swiateczne.html](http://czasdzieci.pl/czytanki/id,152ce9-tradycje_obrzedu_swiateczne.html)

<https://panimonia.pl/2016/12/14/boze-narodzenie-karty-pracy-kolorowanki-plansze-demonstracyjne/>

<http://zagadkidladzieci.net/zagadki/Zagadki+dla+dzieci+o+symbolach+%C5%9Bwi%C4%85tecznych>

<https://ekodziecko.com/ozdoby-choinkowe-z-paseczkow-papieru>

<http://e-kolorowanka.pl/swiety-mikolaj-kolorowanka/12287-mikolaj.html>

**grafika źródła:**

[http://www.pm5.polkowice.pl/index.php?option=com\\_content&view=category&id=5&layout=blog&Itemid=17](http://www.pm5.polkowice.pl/index.php?option=com_content&view=category&id=5&layout=blog&Itemid=17)

<http://mireczkiszietabozonarodzenie.blogspot.com/2012/11/choinki-bez-ta.html>

<http://fr.pickture.com/blogs/mycenes/rub-gifs-Noel-13.html>

<http://samorzad-klas1-3-spdaleszyce.blogspot.com/2014/12/spotkanie-z-mikoajem-klas-i-iii.html>

<http://www.zs6.resman.pl/category/samorzad/>

<http://piosenkiprzedzkolaka.blox.pl/2012/11/SZLA-KOLEDA.html>

<http://www.szkola.krasna.pl/pliki/Aktualnosci2015-16.htm>

<http://www.kartki.pl/pl/showCard/pierwsza-gwiazdka-1>

<http://fatamorgana26.blogspot.com/2013/12/gif-na-boze-narodzenie.html>

<http://www.cozadzien.pl/smacznego/wigilia-smaczna-i-jednoczesnie-lekka/18538>

<https://e-dewocjonalia.eu/pl/p/Sianko-Wigilijne-swieze%2C-pachnace-z-podkarpackich-lak/3245>

[http://strzelcekrzyz.com.pl/SWIETA\\_BOZEGO\\_NARODZENIA.htm](http://strzelcekrzyz.com.pl/SWIETA_BOZEGO_NARODZENIA.htm)

<https://info.wiara.pl/doc/400684.Wigilia-w-tradycji-chrzescijanskiej>

[https://lagodneps65.blogspot.com/2014/12/konkurs-muzyczny-przy-wigilijnym-stole\\_2.html](https://lagodneps65.blogspot.com/2014/12/konkurs-muzyczny-przy-wigilijnym-stole_2.html)

<http://niezwyklaprzyroda.blogspot.com/2015/12/symbole-bozonarodzeniowe.html>

[http://www.swzymunt.knc.pl/aktualnosci/rok\\_liturgiczny/narodzenie.htm](http://www.swzymunt.knc.pl/aktualnosci/rok_liturgiczny/narodzenie.htm)

<http://mireczkiszietabozonarodzenie.blogspot.com/2012/11/ozdobniki-linie-swiateczne.html>

<http://domseniora-rusinowa.pl/gif-ozdoby-swiateczne/>

<https://tinypic.pl/levk9klz4pml>

<http://www.opiekunki-forum.pl/t4645-boze-narodzenie-2014.html>

<https://sptdolna.wordpress.com/2016/12/>