

Gazetka Miejskiego Przedszkola Nr 8
w Zgierzu
ul Łódzka 86
Tel. 42 716-28-39

ÓSEMĘCZKA



Zima 2024

KĄCIK CZYTELNICZY

„Zła zima”

Hu! Hu! Ha! Nasza zima zła!
Szczypie w nosy, szczypie w uszy
Mroźnym śniegiem w oczy prószy,
Wichrem w polu gna!
Nasza zima zła!

Hu! Hu! Ha! Nasza zima zła!
Płachta na niej długa, biała,
W rękę gałąź oszroniała,
A na plecach drwa...
Nasza zima zła!

Hu! Hu! Ha! Nasza zima zła!
A my jej się nie boimy,
Dalej śnieżkiem w plecy zimy,
Niech pamiątkę ma!
Nasza zima zła!

Maria Konopnicka



ZADANIA DLA PRZEDSZKOLAKA

ZIMA

Wybierz przedmioty, z którymi kojarzy Ci się zima. Pokoloruj je.



ZADANIA DLA PRZEDSZKOLAKA



Zimowa układanka



ZADANIA DLA PRZEDSZKOLAKA.

Uzupełnij diagram sudoku. Pamiętaj o tym że w każdym rzędzie i w każdej kolumnie poszczególny obrazek może pojawić się tylko raz!

SUDOKU





TŁUSTY CZWARTEK

Pączek - to wyrób cukierniczy w postaci ciasta drożdżowego, na kształt lekko spłaszczonej kuli uformowany. Może być w głębokim tłuszczu mocno usmażony, lub jasno - złociście pięknie upieczony.

Następnie każdy pączek jest czymś nadziewany, konfiturą różaną, czekoladą polewany. Z likierem, z budyniem, nie zabraknie też bitej śmietany. Na koniec cukrem pudrem pięknie posypany.

Już niedługo „tłusty czwartek” - każdy dobrze o tym wie, że w tym dniu jest dozwolone wszystkim objadanie się. Pyszne pączki więc robimy i smażymy i pieczemy, lub w cukierni, czy też w sklepie zaraz z rana kupujemy.

W tłusty czwartek, zjedz więc pączka, bo kto nie zje mówią że, nieszczęśliwy będzie człowiek i nie będzie wiodło się. Takie oto to przesady, czy prawdziwe? Kto to wie? Jedz więc pączka nie jednego, a przekonasz o tym się.

Pączek

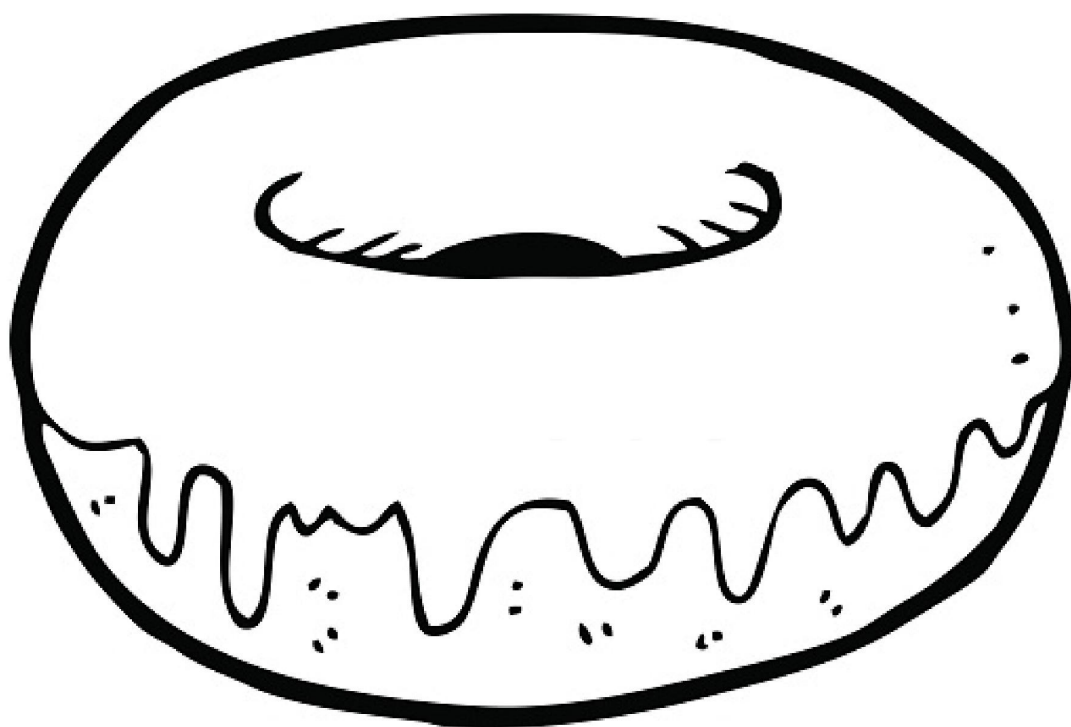
T. Śliwiak

Był sobie pączek, co nie miał rączek
i okraglutki był jak miesiącek.
Miał lukrowaną złocistą skórkę,
a w środku dziurkę na konfiturkę.
Wszyscy go lubią - starsi i dzieci.
Na jego widok aż ślinka leci.
Lecz co naprawdę pączki są warte,
to przede wszystkim wie tłusty czwartek.




ZADANIA DLA PRZEDSZKOLAKA

POKOLORUJ PĄCZKA






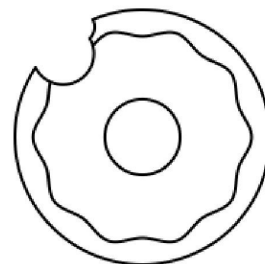
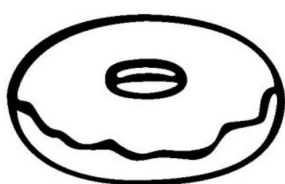
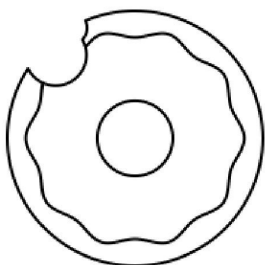


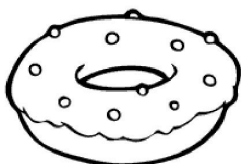
ZADANIA DLA PRZEDSZKOLAKA

POLICZ PĄCZKI, W RAMCE NA DOLE
NARYSUJ TYLE KRESEK ILE JEST PĄCZKÓW



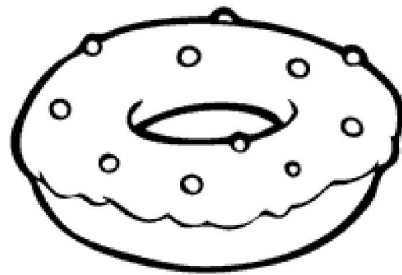
ZADANIA DLA PRZEDSZKOLAKA

POŁĄCZ W PARY TAKIE
SAME PĄCZKI



ZADANIA DLA PRZEDSZKOLAKA

Pokoloruj tylko te pola z literami, które są potrzebne do napisania wyrazu z ramki.



PĄCZEK

K	N	D	Z	Ę
M	Ł	L	E	W
F	Ą	C	G	U
A	B	S	J	P

WSPIERAMY ROZWÓJ DZIECKA!

Zabawy paluszkowe?



Zabawy paluszkowe - tak potocznie nazywamy zabawy, w których proste, śmieszne wierszyki ilustruje się ruchami rąk, dłoni, bądź palców.

Dla przedszkolaka są doskonałym ćwiczeniem ręki, wzmacniającym napięcie mięśni dłoni, a jednocześnie przygotowaniem palców do prawidłowego chwytu pędzla, kredki albo długopisu.

*„Szare, bure lub pstrokate, wszystkie koty za pan brat,
mają drogi swe i płoty, po prostu koci świat.”*

A swoje święto obchodzą 17 lutego tego dnia świętujemy Dzień Kota.
Wszystkie przedszkolaki małe i duże zapraszamy do wspólnej zabawy.
Wspólnie z rodzicami poćwiczcie wasze paluszki.

Kotek bury



Kotek bury chodzi koło dziury

(kroczymy palcami)

Pewnie myszki szuka

(przykładamy dłoń do czoła)

Lecz mu myszka znika

(rozkładamy ręce)

Kotek pusty brzusek ma

✦ (masujemy brzusek)

Lubi mleczko, tak jak.

(składamy ręce w miseczkę

i wyciągamy języczki)




KĄCIK RODZICA

Mamusi, Tatusiu!


Opowiem wam, jak to się stało, że te tajemnicze plamki pojawiły się na mojej koszulce :)

To część mojego obiadu,
może trudno jest to doprać, ale
jeszcze trudniej jest opanować
trudną sztukę doprowadzenia
pełnej łyżki zupy do buzi :)
To co zostało na bluzce to
tylko
malutka część tego,
co zostało w brzuszku



Wiem jak trudno doprać
plamy z trawy, ale jeszcze
trudniej wygrać wyścig z
chłopakami bez używania kolan.


ale!
im większa plama tym większa
szansa, że wyścig zakończył się
dla mnie spektakularnym
sukcesem!



Malowałem...
rozwijając swoją kreatywność
i przelewałem dziwność
emocje na papier...
czym są plamy w obliczu
sprawienia, że smutny
czarnobiały
świat nabrat barw i stał się
niepowtarzalny



Poznałem prawa fizyki!
gdy przechyle kubeczek zbyt
mocno - woda się wyleje.
To niby oczywiste, teraz już i
dla mnie!





KĄCIK KULINARNY



OPONKI SEROWE

SKŁADNIKI

- 250 g twarogu
- 1/3 szklanki cukru
- 1 łyżka cukru wanilinowego
- 2 żółtka
- 1,5 łyżeczki sody oczyszczonej
- 100 g gęstej śmietany
- 250 g mąki pszennej
- około 1,5 litra oleju do smażenia

PRZYGOTOWANIE

- Twaróg przecisnąć przez praskę i włożyć do miski. Dodać cukier, wanilię oraz żółtka i wymieszać.
- Sodę połączyć ze śmietaną i dodać do miski z twarogiem. Wsypać mąkę i połączyć składniki.
- Wyłożyć je na stolnicę oprószoną mąką i chwilę zagniać, w razie potrzeby podsypując mąką (ciasto może być kleiste).
- Rozwałkować na placki o grubości około 1 - 1,5 cm. Wierzch oprószyć mąką gdyby się kleił. Wyciąć szklanką kółka o średnicy około 6 - 7 cm, w środku nakrętką wyciąć mniejsze kółeczka.
- Nagrząć tłuszcz do 180 stopni C. Wkładać po kilka oponek i smażyć na złoty kolor przez około 1 minutę z każdej strony. Odkładać na ręczniki papierowe.
- Maczać w lukrze lub posypać cukrem pudrem.



kwestia smaku

Źródła:

- <https://pl.pinterest.com/>
- <https://przedszkolankowo.pl/2018/01/30/tlusty-czwartek-tekst-pomoce/>
- <https://paluszkowerozspiewanki.pl/>
- https://www.kwestiasmaku.com/kuchnia_polska/tlusty_czwartek/paczki_ser_owe_ponki/przepis.html
- <https://www.edu-akcja.pl/publikacje/artykuly/dzieci-przedszkolne/zabawy-paluszkowe-a-rozwoj-mowy-dziecka/>