

Gazetka Miejskiego Przedszkola Nr 8 w Zgierzu  
ul. Łódzka 86  
Tel. 42 716-28-39




# ÓSEMIECZKA



Nr 2, luty 2018

# Ciekawostki



## LUTY

Drugim miesiącem w kalendarzu jest luty. Ma on 28 dni, a w latach przestępnych 29 dni. Rok przestępny jest to rok, który ma 366 dni zamiast 365, ma on na celu umożliwić dopasowanie roku kalendarzowego z rokiem wyliczonym na podstawie obiegu Ziemi dookoła Słońca. Dawno temu słowo "luty" po staropolsku oznaczało mroźny, srogi, zły, okrutny. To prawda, że potrafi być najzimniejszy i najbardziej dokuczliwy ze wszystkich miesięcy.



### Przysłowia i powiedzenia

- ✧ Idzie luty, szykuj ciepłe buty!
- ✧ Gdy w początku lutego burze i śniegi, początek wiosny już niedaleki, ale gdy słońce ciepło świeci, wiosna tak prędko nie przyleci.
- ✧ Gdy luty ciepły i po wodzie, wiosna późno nastąpi i będzie po chłodzie.
- ✧ Gdy ciepło w lutym, zimno w marcu bywa, długo trwa zima, to rzecz niewątpliwa.
- ✧ Gdy w lutym wiatry północne wieją, są urodzajów nadzieją.
- ✧ Jeśli luty śnieżny, mroźny, spodziewaj się wczesnej wiosny.

### Nietypowe święta w lutym:

- 01.02. – Dzień Gumy do Żucia,
- 05.02. – Światowy Dzień Nutelli,
- 09.02. – Międzynarodowy Dzień Pizzy,
- 11.02. – Ogólnopolski Dzień Dokarmiania Zwierzyny Leśnej,
- 13.02. – Światowy Dzień Radia,

- 15.02. – Światowy Dzień Wielorybów,
- 16.02. – Międzynarodowy Dzień Listonoszy i Doręczycieli Przesyłek, Dzień Poczty Polskiej,
- 17.02. – Dzień Kota,
- 21.02. – Międzynarodowy Dzień Języka Ojczystego,
- 24.02. – Dzień niespodziewanego całusa ☺,
- 25.02. – Światowy dzień Powolności,
- 16.02. – Dzień Dinozaura,
- 27.02. – Dzień Niedźwiedzia Polarnego,

## KARNAWAŁ

Karnawał to przede wszystkim okres zimowych balów, maskarad, pochodów i zabaw. Jego rozpoczęcie oficjalnie następuje w dniu Trzech Króli, czyli 6 stycznia, jednak wiele osób uważa za datę jego rozpoczęcia Nowy Rok. Koniec karnawału jest jednak o wiele bardziej jednoznaczny i wypada w Środę Popielcową, która oznacza początek Wielkiego Postu i oczekiwania na Wielkanoc.



Bal to zabawa taneczna, zazwyczaj o poważnym charakterze. Bale najczęściej organizuje się w okresie karnawału. Odbývają się wieczorem i mogą trwać do późnych godzin nocnych. Bal karnawałowy to maskarada (bal maskowy), na którym jego uczestnicy występują w maskach i przebierają się w kostiumy. Zabawy karnawałowe goszczą już w przedszkolach. Zwłaszcza dla dzieci jest to wspaniała forma zabawy. Wiele konkursów i zajęć w czasie trwania tego balu to wspaniałe przeżycie dla najmłodszych. Nieodłącznym elementem takich wydarzeń są odpowiednie stroje. Wokół tego istnieje prawdziwa otoczka tajemniczości. Dzieci starają się nie zdradzać przed swoimi rówieśnikami, w co będą przebrane.

# TŁUSTY CZWARTEK



Tłusty czwartek w kalendarzu chrześcijańskim to ostatni czwartek przed wielkim postem, znany także, jako zapusty. Tłusty czwartek rozpoczyna ostatni tydzień karnawału. W ten dzień zwyczajowo objadamy się pączkami i faworkami (w niektórych rejonach Polski zwanych chrustem lub chruścikami). Jeszcze jakiś czas temu w polskich domach obok słodkości przygotowywało się też tłuste kiełbasy, kasze, słoninę, skwarki i inne potrawy jak najbardziej tłuste. Staropolskie przysłowie mówi:

„Powiedział Bartek, że dziś tłusty czwartek,  
a Bartkowa uwierzyła, dobrych pączków nasmażyła.”

Już przed dzień tłustego czwartku piekarze pieką pączki, żeby na pewno dla wszystkich starczyło. Według jednego z przesądów, jeśli ktoś w tłusty czwartek nie zje ani jednego pączka to w dalszym życiu nie będzie mu się wiodło. Pączki robi się z pszennej mąki i drożdży, a nadziewa konfiturą różaną lub płatkami róży ucieranymi z cukrem. Bywają też nadziewane owocami, budyniem lub dżemem. Równie ważne w tym dniu są także faworki, czyli chrupkie ciastka o słodkim smaku.

# OSTATKI


Ostatki, słowo to oznacza ostatnie dni karnawału zaczynające się w tłusty czwartek, a kończące się zawsze we wtorek, zwany w Polsce „śledzikiem”. Następny dzień – Środa Popielcowa – oznacza początek wielkiego postu i oczekiwania na Wielkanoc. Obydwa święta są świętami ruchomymi. W *ostatki* urządza się ostatnie huczne zabawy, bale. Największym balem karnawałowym jest karnawał w Rio de Janeiro rozpoczynający się w ostatni piątek przed Środą Popielcową i trwający przez pięć dni aż do środy nad ranem.





# WALENTYNKI

Coroczne święto zakochanych przypadające 14 lutego w dniu świętego Walentego. Zwyczajem w tym dniu jest wysyłanie listów zawierających wierszyki i wyznania miłosne, kartki z serduszkami oraz drobne upominki. Patronem tego święta jest święty Walenty. Walentynki są obchodzone w południowej i zachodniej Europie od średniowiecza. Europa północna i wschodnia dołączyła do walentynkowego grona znacznie później. Pomimo katolickiego patrona tego święta, czasem wiązane jest ono ze zbieżnym terminowo zwyczajem pochodzącym z Cesarstwa Rzymskiego, polegającym głównie na poszukiwaniu wybranki serca, np. przez losowanie jej imienia ze specjalnej urny. Współczesny dzień zakochanych nie ma jednak bezpośredniego związku z jednym konkretnym świętem starożytnego Rzymu, choć jest kojarzony z takimi postaciami z mitologii jak Kupidyn czy Eros. Do Polski obchody walentynkowe trafiły w latach 90 z kultury francuskiej i krajów anglosaskich. Święto to konkuruje o miano tzw. Święta zakochanych z rodzimym świętem słowiańskim zwanym potocznie Nocą Kupały lub Sobótką, obchodzonym w nocy z dnia 21 na 22 czerwca.



# Przedшкоlaki gotują



## Faworki

### Składniki:


- 2 ½ szklanki maki pszennej
- 1 szklanka cukru pudru
- 10 dag śmietany 36%
- 50 ml spirytusu lub rumu
- 1 opakowanie cukru waniliowego
- 3 żółtka
- 1 jajko
- 1 łyżka masła lub oleju
- 1 łyżka soli
- 1 łyżka cukru
- 1 kg smalcu (do smażenia)



### Przygotowanie

1. Wszystkie składniki połączyć, wymieszać i wyroić ciasto na stolnicy.
2. Po wyrobieniu ciasto ubić drewnianym wałkiem przez około 15 minut. Po ubiciu ciasto przykryć ściereczką i odłożyć na około 30 minut.
3. Po tym czasie ciasto rozwałkować na cienkie placki o grubości 1 ½ mm.
4. Wykroić paski o grubości około 3 cm i długości 12 cm. W środku paska zrobić nacięcie. Przez nacięcie przeciągnąć jeden koniec paska.
5. Faworki smażyć w rozpuszczonym i gorącym smalcu, tak, aby mogły swobodnie w nim pływać. Po zarumienieniu odwrócić na drugą stronę.
6. Po wyjęciu ułożyć np. na papierowym ręczniku, aby ociekły z tłuszczu.
7. Po wystudzeniu faworki posypać cukrem pudrem.


**Rada:** Aby tłuszcz się nie przypalał można wrzucić do niego kawałek surowego, obranego ziemniaka.




*Smacznego!*

# Zadanie dla przedszkolaka

Połącz linią płatki śniegu, które mają takie same ramiona.



# ZGADUJ-ZGADULA



Kiedy mroźnik szczypie,  
kiedy śnieżek pada,  
każdy ją natychmiast  
na głowę zakłada.

(czapka)



Pada z nieba biały proch,  
coś jak gwiazdki albo groch.  
Gdy napada po kolana,  
ulepimy wnet bałwana.

(śnieg)



Ten śniegowy panicz,  
garnek ma na głowie.  
W miejscu nosa marchew,  
ulepił go człowiek.

(bałwanek)



Jak taka szybka się nazywa,  
Co wodę w stawie przykrywa?

(lód)




Na szyję zakładam,  
gdy dopiecze zima.  
Owijam nim szyję,  
kiedy mróz przytrzyma

(szalik)



Choć nie ma pędzla, na szybach  
maluje,  
choć nie ma igieł, w policzki nas  
kłuje.

(mróz)





# Zadanie dla przedszkolaka

POLICZ PTAKI  
W RAMCE NA DOLE NARYSUJ TYLE KRESEK ILE JEST PTAKÓW  
POKOLORUJ OBRAZEK



*przedszkolankowo.pl*

# Zrób to sam

## Bałwanki – zimowe lampiony dla dzieci

### Potrzebne będą:

- słoiki
- pędzelek
- kreatywne oczy
- kreatywne druciki
- pompony
- wiórki kokosowe
- pomarańczowe koraliki
- nożyczki
- klej introligatorski lub krochmal domowej roboty (woda + mąka ziemniaczana)

### Klej domowej roboty

W jednej czwartej szklanki zimnej wody rozpuszczamy łyżkę mąki ziemniaczanej. Pozostałe 3/4 szklanki wody gotujemy doprowadzając do wrzenia, następnie wlewamy do niej rozpuszczoną mąkę i energicznie mieszamy. Klej gotowy!

### Jak zrobić?

1. Słoiki smarujemy własnoręcznie przygotowanym klejem lub zwykłym klejem introligatorskim, (czyli takim, który po wyschnięciu jest przezroczysty)
2. Do słoików przyklejamy oczy i nos
3. Słoiki obsypujemy wiórkami kokosowymi
4. Kreatywne druciki ucinamy na odpowiednią długość i skręcamy ze sobą po dwa kolory biały/czerwony i biały/niebieski
5. Do słoików przyklejamy skręcone kreatywne druciki i pompony wykonując w ten sposób nauszniki naszych bałwanków
6. Bałwankowe lampiony gotowe!

Udanej zabawy!




# Zadanie dla przedszkolaka

Pokoloruj



# Coś dla rodzica



## JAK BYĆ KONSEKWENTNYM WOBEC DZIECKA

### Rady dla rodziców:



- ◆ Zawsze postępuj zgodnie z zasadami.
- ◆ Surowość czy liberalizm nie mają takiego znaczenia, jak stałe przestrzeganie zasad i konsekwencji.
- ◆ Daj jedno ostrzeżenie, a potem dopiero zastosuj odpowiednią karę.
- ◆ Konsekwentne zasady dostarczają dzieciom struktury, która zaspokaja potrzebę bezpieczeństwa, przewidywalności i kontroli.
- ◆ Konsekwentnie dbaj o poranne i wieczorne czynności rutynowe.
- ◆ Stosuj krótkie i łatwe do zastosowania kary.
- ◆ Nie wprowadzaj dyscypliny, kiedy jesteś zły.
- ◆ Rodzice powinni prezentować zjednoczony front.
- ◆ Stosuj dyscyplinę w odpowiednim czasie.
- ◆ Wprowadzaj odpowiednie konsekwencje.
- ◆ Dawanie dzieciom wyboru zwiększa ich poczucie kompetencji i kontroli.
- ◆ Stosuj dyscyplinę, by uczyć.
- ◆ Nie próbuj stosować dyscypliny, kiedy jesteś zły.
- ◆ Celem stosowania dyscypliny nie jest udowodnienie, kto ma rację, a kto jej nie ma. Takie podejście sprzyja, bowiem konfliktom i budzi w dziecku poczucie wstydu.
- ◆ Celem dyscypliny jest zmiana zachowania, które stwarza problemy.

### Metody skutecznego wychowania:

- ❖ Ufaj swojej intuicji.
- ❖ Znaj swoje dziecko. Słuchaj słów, wnioski wyciągaj z zachowania.
- ❖ Dbaj o rozwój pozytywnych wartości u dziecka.
- ❖ Podkreślaj znaczenie dobrych chęci, wysiłku i gotowości do ryzyka.
- ❖ Bądź rodzicem, a nie przyjacielem.
- ❖ Wyznaczaj granice - „nie” jest pełnym i skończonym zdaniem.
- ❖ Utrzymuj dyscyplinę, ale nie karz.
- ❖ Rozmawiaj, nie komunikuj.
- ❖ Zawsze zajmuj zdecydowane stanowisko w konkretnych sprawach.
- ❖ Nie rezygnuj z własnych potrzeb na rzecz dziecka.







**Zapraszamy Państwa  
do udziału  
w społecznej kampanii**





**CAŁA  
POLSKA  
CZYTA  
DZIECIOM**



**Wystarczy odpowiednia lektura  
i trochę czasu  
– termin do uzgodnienia  
z nauczycielkami.**

**Opracowała**

**Agnieszka Głowacka**



**źródła:**

<http://www.edukacja.edux.pl/p-277-jak-byc-konsekwentnym-wobec-dziecka.php>

T. Gordon, „Wychowanie bez porażek”, wyd. PAX, Warszawa 1991r.

<http://dzieciakiwdomu.pl/2013/12/zimowe-szablony-i-karty-pracy.html>

<http://przedszkolankowo.pl/2017/01/01/ptasie-karty-pracy-zestaw-2/>

<http://www.pokolorujswiat.com/2016/02/valentines-day-colouring-pages.html>

<http://miesiace.pl/luty/>

<https://www.kalbi.pl/kalendarz-swiat-nietypowych-2018>

<http://dzieciakiwdomu.pl/2018/01/balwanki-zimowe-lampiony-dla-dzieci-diy.html>

**grafika źródła:**

<http://www.holyfamilycc.org/single-post/2017/08/22/Project-Disciple-Homework-and-Prayer-with-Parents>

<http://naskarpie.com/niedzielne-obiady-rodzinne/>

<http://www.lesvoiesdelame.com/archives/2015/07/20/32293890.html>

<https://avatanplus.com/detail/resource-45046>

<https://malacukierenka.pl/faworki.html>

<https://www.ebay.com/itm/1890-XL-LEATHER-PICTORIAL-SELF-PRONOUNCING-FAMILY-BIBLE-Jr-O-U-A-M-FRATERNAL-/253341077201>

<http://klasapierwszadkarlino.blogspot.com/2014/11/czytanie-dzieciom-przez-gimnazjalistow.html>

<http://calapolskaczytadzieciom.pl/rozstrzygniecie-konkursu-cpcd-2016-2017>

<https://www.aliexpress.com/item/5-led-lights-free-shipping-Christmas-Wall-Art-Canvas-Print-streched-tree-painting-winter-landscape-view/32508165353.html>

<https://www.szkolneblogi.pl/blogi/sko-nsp-lugi-wielkie/w-karnawalowym-nastroju/>

<https://gifyagusi.pl/gif-y-paczki/>

<http://przedszkoleszumowo.szkolna.net/n,bal-karnawalowy-ogloszenie>

<http://martaarrabal.blogspot.com/2012/02/consignas-de-la-semana-de-carnaval.html>

<http://www.gify.net/cat-serca-373.htm>

<https://www.picgifs.com/graphics/creddy/creddy-graphics-757841>