

Gazetka Miejskiego Przedszkola Nr 8  
w Zgierzu  
ul. Łódzka 86  
Tel. 42 716-28-39



# ÓSEMIECZKA



Nr 11, grudzień 2019

## „Wigilijny wieczór”

W ten miły wieczór w blasku świec  
opłatkami się podzielimy.  
Przy jednym stole razem dziś,  
kolędę zanucimy.  
Rozświećta mrok choinki blask,  
melodie kolęd brzmią w uszach.  
Tajemna moc, wigilii czar  
od razu wszystkich wzrusza.  
Na niebie pierwsza gwiazda wnet  
roztoczy blask swój wokoło.  
A w sercach wszystkich radość jest,  
więc śmiejmy się wesoło.  
Na stole karp i zapach ciast  
o świętach przypominają.  
A pod choinką darów sto  
dzieci już nań zerkają



## „Choinkowa zabawa”

Na choince w żółtej czapce  
kolorowy pajac.  
Wciąż wyprawia różne figle,  
zobaczycie zaraz.  
Noga lewa, noga prawa  
tańczą nogi obie.  
Rusza głową, klaszcze w dłonie,  
podśpiewuje sobie.

Nagle piękna baletnica  
staje przed pajacem.  
Chętnie dzisiaj razem z tobą  
sobie też poskaczę.  
Noga lewa, noga prawa  
tańczą nogi obie.  
Rusza głową, klaszcze w dłonie,  
podśpiewuje sobie.

Baletnica z pajacykiem  
bawią się wesoło.  
Razem z nimi przedszkolacy  
świat wiruje wkoło.  
Noga lewa, noga prawa  
tańczą nogi obie.  
Rusza głową, klaszcze w dłonie,  
podśpiewuje sobie.







# LEGENDA O CHOINCE



Piękna to była noc, w której Jezus Chrystus się narodził. Wszystko, co żyło wokół stajenki, chciało zajrzeć do niej i ucieszyć dziecię.

Tuż przy stajence rosły trzy drzewa. Piękna i okazała palma, wdzięczna oliwka i skromna choinka. Co chwila zaglądały do stajenki i szumiąc listkami cicho szemrały słodką kotysankę Bożej Dziecinie. Jezus spał spokojnie w ramionach swej matysi. A kiedy się zbudził i otworzył oczęta, wtedy palma powiedziała do smukłej oliwki:

- Chodź, pójdziemy się pokłonić Jezusowi.
- Dobrze – zaszemrała oliwka – idźmy zaraz.
- Pójdę i ja z wami – dorzuciła cicho nieśmiała choinka.
- Ty? – rzekły pogardliwie dumne drzewa. – Ty jesteś taka brzydka, masz kłujące igły i nieładnie pachniesz. Cóż ty dać możesz Jezusowi? Chyba chcesz go przestraszyć.

Zamilkła biedna choinka, słysząc takie złośliwe słowa, i cichutko zapłakała.

Tymczasem palma pokłoniła się przed żłóbkiem i składając najpiękniejszy swój liść u stóp dzieciątka, powiedziała:

- Ofiaruję Ci, Dzieciątko Boże, ten liść, by chronił Cię od żaru słońca i złośliwego deszczu.

A drzewo oliwne, pochylając się nieco, upuściło ze swych soczystych gałązek kilka kropli przezroczywej oliwy o przepięknym zapachu. I cała stajenka pełna była teraz najśłodszej woni. Boże Dzieciątko uśmiechnęło się serdecznie i w podziękowaniu pokiwało im rączką. Zakotysała się radośnie dumna palma, zaszleściło listkami uszczęśliwione drzewko oliwne.

Tylko niepozorna choinka spoglądając na nie westchnęła żałośnie i rzekła do siebie ze smutkiem:

- Tak, palma i oliwka to naprawdę piękne drzewa. A ja jestem biedna i brzydka. Pewnie by się mnie mały Jezusek przestraszył. Zostanę na uboczu, żeby nie przerazić Bożej Dziecinie.


Lecz był ktoś, kto usłyszał skromne słowa zasmuconego drzewka. To mały aniołek, który stał przy żłóbku. Słyszał on także dumne słowa palmy i oliwki i żal mu się zrobiło biednej choinki. Podeszedł, więc do niej i powiedział:

- Nie płacz, choinko. Spełni się twoje pragnienie. W nagrodę za swoją skromność tak cię wspaniale przystroję, że zachwycisz Jezusa.

I skinął na gwiazdki złote, co wesoło mrugały na nieba błękitnie. Na wezwanie aniołka gwiazdki jedna po drugiej spadały z nieba i siadały na drżących z radości gałązkach choinki. Mała, niepozorna choinka rozbłyła wspaniałym blaskiem.


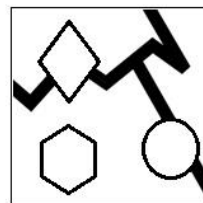

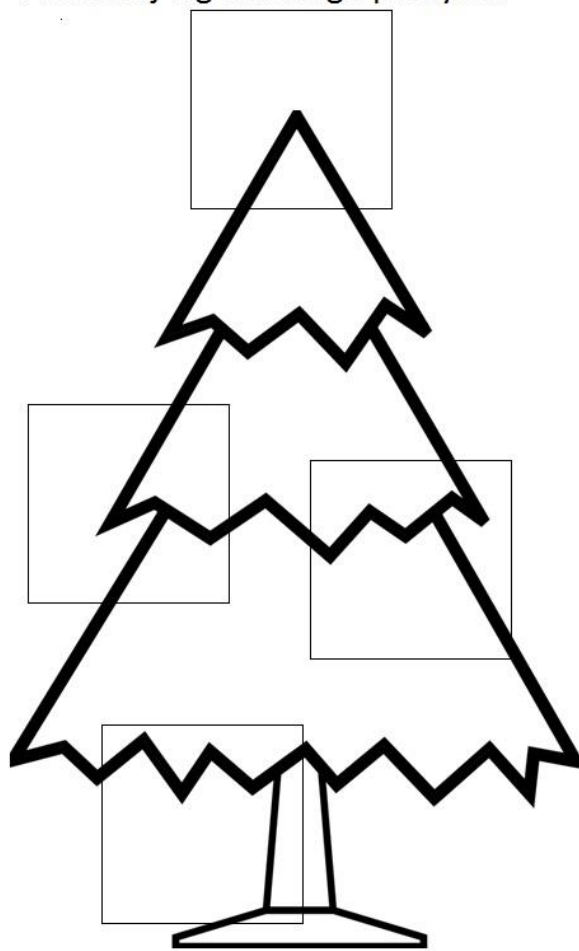
Wyglądała jak zaczarowana. Boża Dziecina uśmiechnęła się uszczęśliwiona, zaczęła klaskać rączkami i wyciągać je w stronę ślicznego drzewka. I od tego dnia, co roku na Boże Narodzenie choinka staje się radością wszystkich dzieci. Jak tam, w Betlejem, koło niej stoi żółbek, a w gałązkach błyszczą złote gwiazdki i różnokolorowe świecidełka. Wśród rozłożystych gałązek ukryte są skarby, o których dziecko cały rok marzy. A choinka cieszy się radością dzieci i wspomina tę dawną piękną noc w Betlejem.

Autor: Jadwiga Dymkowska



# Zadanie dla przedszkolaka

Wytnij, przyklej w odpowiednim miejscu.  
Pokoloruj wg własnego pomysłu.





# Przedszkolaki gotują



## Kanapka renifer



### Składniki:

- kromka chleba z formy, np. grahama
- ser żółty
- groszek zielony
- pomidor
- masło dla chętnych

### Jak zrobić:

Z chleba odkrawamy skórki, zostawcie je – przydadzą się nam później! Kromkę chleba smarujemy masłem (niekoniecznie, zależy jak lubimy) i kładziemy na nią plasterkę sera, a następnie „modelujemy” – tak by kształtem przypominała reniferka. Z plasterka pomidorka robimy nosek, a z groszku oczka. Na koniec układamy skórki od chleba w rogi oraz uszy renifera.

## Bałwanek z pianek marshmallows w gorącej czekoladzie



### Składniki:

- tabliczkę czekolady
- pół litra tłustego mleka
- 3 żółtka
- 3 łyżki cukru
- przyprawy: kawałek startej wanilii, mielony cynamon, mielony imbir
- pianki marshmallows
- słone lub słodkie paluszki
- nutella
- patyczki do szaszłyków
- cukierki w kształcie ziarenek kukurydzy



### Jak zrobić:

Najpierw zrobimy gorącą czekoladę. Zagotuj mleko z przyprawami. Dodaj ich tyle, ile lubisz – najlepiej szczyptę imbiru i wanilii, a do tego nawet do pół łyżeczki cynamonu. Dodaj połamana czekoladę. Podgrzewaj, aż się rozpuści. Ostudź. W tym czasie ukręć kogel-mogel z 3 żółtek i 3 łyżek cukru. Wlej do go do czekolady, mieszając i podgrzewaj powoli, aż do zgęstnienia. Nie dopuść do zagotowania, bo może się zwarzyć.

Następnie przygotujemy paluszki na ręce i nogi bałwanka – trzeba skrócić trochę paluszki, tak do 3/4 ich długości. Teraz odpowiednio skracamy patyczek do szaszłyka i nabijamy na niego 3 pianki. Wydtubujemy w piankach dziurki patyczkiem do szaszłyka i wkładamy w nie paluszki tworząc nogi i ręce bałwanka. Robimy dziurkę na cukierek-nos i wkładamy go w piankę. Teraz już tylko nabieramy patyczkiem odrobinę nutelli lub płynnej czekolady i rysujemy brwi, buzię i guziczki.



Smacznego!

# Zadanie dla przedszkolaka

**POLICZ!**  
**W WYZNACZONYM MIEJSCU**  
**NAMALUJ TYLE KRESEK ILE JEST PRZEDMIOTÓW**  
**W DANYM ZBIORZE**

[przedszkolankowo.pl](http://przedszkolankowo.pl)



# Zrób to sam

## Choinki z papilotek



### Materiały i przybory:

- \* różnokolorowe papilotki (foremki do muffinek)
- \* klej
- \* sznurek
- \* papier ozdobny

### Wykonanie:

1. Rozkładamy papilotki na płasko.



2. Składamy na pół.



3. Następnie jeszcze raz na pół.



4. Dobieramy po trzy, poszczególne skleamy ze sobą.




5. Na koniec do choinek przyklejamy sznurek i gwiazdkę wyciętą z ozdobnego papieru



Możne ten pomysł wykorzystać do wykonania łańcucha na choinkę:



# Zadanie dla przedszkolaka



Wesołych Świąt



# Czas na zabawę

## Zabawa paluszkowa

„Stajenka” (autor: Katarzyna Tomiak – Zaremba)

Daleko za miastem stoi stajenka,

(dłonie złączone opuszkami palców tworzą „daszek”)

w stajence czuwa Maryja Mateńka,

(podniesienie palca wskazującego jednej dłoni)

obok niej Józef Dziecię dogląda,

(podniesienie palca wskazującego drugiej dłoni, ustawienie obok pierwszego)

osiołek z wołem do szopki zagląda,

(przyłożenie dłoni do głowy, palcami wskazującym i środkowym utworzenie „uszu”)

z oddali biegną już pastuszkowie,

(palcami wskazującym i środkowym prawej dłoni naśladowanie „chodzenia” po przedramieniu lewej ręki)

z dalekich krajów idą królowie.

(palcami wskazującym i środkowym lewej dłoni naśladowanie „chodzenia” po przedramieniu prawej ręki)



## Wiersz relaksacyjny – wierszyk masażyk

Rodzic wspólnie z dzieckiem uczy się wierszyka, a następnie wykonuje dziecku masażyk na plecach wg instrukcji. Po zakończeniu następuje zamiana ról.

„Świeci gwiazdka” (autor: Z. Makowska)

Świeci gwiazdka

*(rozcieranie palcami pleców sąsiada od środka do boków, promieniście)*

Gwiazdek sto. *(stukanie opuszkami palców po całych plecach)*

Skaczą dzieci. *(dłonie złożone w łódeczki oklepują całe plecy sąsiada)*

Hop, hop, hop!

Tu choinka. *(palcami rysują choinkę od góry do dołu)*

Tam choinka.

A tu uśmiechnięta *(zataczanie całą dłonią półkola od jednego boku do*

*minka. drugiego boku)*

W białym śniegu *(dłonie złożone w piąstki zataczają duże koła na plecach)*

Suną sanki *(energiczne głaskanie pleców otwartymi dłońmi z góry*

*A w tych sankach na dół)*

Dwa bałwanki *(wszystkie palce złączone w „dzióbek” wystukują kółka)*



## Zabawa logopedyczna

Rodzic czyta rymowanekę , dziecko ilustruje jej treść ruchem oraz powtarza wyrazy dźwiękonaśladowcze:

### Idzie Mikołaj

Idzie Mikołaj – tup, tup, tup,

paczki podrzuca – siup, siup, siup.

Śmieje się głośno-ho, ho, ho,

w okna zagląda – o, o, o.

Saniami sunie – wiu, wiu, wiu,

na dłonie chucha – hu , hu, hu.

Idzie Mikołaj – tup, tup, tup,


i do drzwi puka – puk, puk, puk .





# Zadanie dla przedszkolaka

Pokoloruj według kodu.



[przedszkolankowo.pl](http://przedszkolankowo.pl)



„Dom, gdzie znajduje się książka jest przybytkiem słońca.”  
Kornel Makuszyński

W naszym przedszkolu w grupie I – Biedronki i grupie II – Żabki realizujemy projekt „Mały Miś w świecie wielkiej literatury”. Jest to ogólnopolski projekt rozwijania czytelnictwa pod patronem ogólnopolskiego czasopisma „Bliżej Przedszkola oraz wydawnictwa MAC Edukacja. Dzieci w swoich grupach wybrały Misie, które wędrują od domy do domu przedszkolaków. Zadaniem dziecka jest zaopiekować się misiem, a zadaniem rodzica jest poczytanie misiowi na dobranoc. Zapewne, co wieczór jest to rytuał obecny w życiu rodzin przedszkolaków, tym razem towarzyszyć im będzie pluszowy Gość. Wszystkie dzieci i rodzice pozostawiają misiowi pamiątkę tworząc wspólnie dzienniczek z rysunkiem dla Misia.

Mamy nadzieję, że dla każdego będzie to wspaniała zabawa.





***Kochani Rodzice i Dzieci***

***Świąt wypełnionych radością i miłością,  
niosących spokój i odpoczynek.  
Nowego Roku spełniającego wszelkie marzenia,  
pełnego optymizmu, wiary,  
szczęścia i powodzenia***

***Życzą***

***Dyrekcja, Nauczycielki  
oraz Personel Administracyjny  
Miejskiego Przedszkola nr 8 w Zgierzu***





## Gazetkę opracowała: Agnieszka Głowacka

### źródła:

<https://www.szkolneblogi.pl/blogi/sp323/legenda-o-choince-4/>  
<https://miastodzieci.pl/piosenki/wigilijny-wieczor/>  
<https://miastodzieci.pl/piosenki/choinkowa-zabawa/>  
<https://przedszkolankowo.pl/2016/11/29/choinkowe-karty-pracy/>  
<http://www.twojediy.pl/choinki-z-muffinek/>  
<https://miastodzieci.pl/zabawy/kanapka-renifer/>  
<https://miastodzieci.pl/zabawy/zabawy-dla-dzieci-goraca-czekolada-dla-dzieci/>  
<http://przedszkolankowo.pl/wp-content/uploads/2016/11/bozenarodzenie-24.jpg>  
<https://www.e-kolorowanki.eu/boze-narodzenie/dwa-renifery-i-choinka/>  
<http://www.wesolyprzedszolak.pl/index.php/wiersze/394-wiersze-relaksacyjne>  
<https://przedszkolankowo.pl/2016/12/15/bozonarodzeniowe-karty-pracy-zestaw-2/>

### grafika źródła:

<http://www.lepetitplacide.org/2018/11/france-anti-deprime.constant-despres.html>  
<https://imgupload.pl/zdjecie/lfsBa>  
<https://gifyagusi.pl/obrazek/wigilia/magia-swiat-okno/#action>  
[https://aminoapps.com/c/the-walking-dead-espanol/page/blog/003-mis10estacas/P334\\_8RTmudKYQo7Xadg33wEpbVYnQm6jv](https://aminoapps.com/c/the-walking-dead-espanol/page/blog/003-mis10estacas/P334_8RTmudKYQo7Xadg33wEpbVYnQm6jv)  
<http://www.twojediy.pl/choinki-z-muffinek/>  
<https://miastodzieci.pl/zabawy/sliczna-ozdoba-lancuch-z-choinkami/>  
<https://miastodzieci.pl/zabawy/kanapka-renifer/>  
<https://miastodzieci.pl/zabawy/zabawy-dla-dzieci-goraca-czekolada-dla-dzieci/>  
<https://en.picmix.com/stamp/Poinsettia-and-Holly-852410>  
[http://www.spzabikow.edu.pl/index.php?strona=2018\\_2019/kiermasz](http://www.spzabikow.edu.pl/index.php?strona=2018_2019/kiermasz)  
<http://www.fundacjascalam.pl/aktualnosci/zyczenia-bozonarodzeniowe/>  
<https://www.sobieniejeziory.pl/news,364,konkurs-na-korowod-koledowy-2017.html>  
<http://kptg.pl/forum/viewtopic.php?f=35&t=1929>  
[https://paris.onvasortir.com/profil\\_read.php?Montavivande](https://paris.onvasortir.com/profil_read.php?Montavivande)  
<http://mireczkiszietabozenarodzenie.blogspot.com/2014/12/animowane-bombki-choinkowe.html>  
[http://gszk.blogspot.com/2008/12/gif-gwiazdki\\_17.html](http://gszk.blogspot.com/2008/12/gif-gwiazdki_17.html)  
<http://www.gimnazjum.daleszyce.pl/archiwum/2016-2017/wigilia/index.html>