

**Gazetka Miejskiego Przedszkola Nr 8  
w Zgierzu  
ul. Łódzka 86  
tel. 42 716-28-39**



# Ósemeczka



**Maj/Czerwiec 2022**

# „Mama”

(J. Suchaczewska)

- Mamo, zapnij mi guziki!
- Mamo, wciągnij mi buciki!
- Mamo, zawiąż sznurowadło!
- Mamo, podnieś, bo coś spadło!
- Mamo, przynieś mi łyżeczkę!
- Mamo, popraw poduszeczkę!

We dnie, w nocy, wieczór, rano,  
Ciągłe tylko – Pomóż mamo!  
Za to beczeć umie sam.

- Znasz takiego?
- Bo ja znam.



26 maja - Dzień MAMY

# „Do czego służy tatuś?”

(W. Faber)

Do czego służy tatuś? Na przykład do prania,  
Kiedy za dużo pracy miewa w domu mama.  
Do trzepania dywanów, jazdy odkurzaczem,  
do chodzenia z córeczką na lody, na spacer.

Do wbijania haczyków w twardey beton ściany,  
wtedy, gdy nową szafkę lub obraz wieszamy.  
Do strugania, gdy złamie się twardey ołówek,  
do wkładania do mojej skarbonki złotówek.

Do wspinaczki, gdy sobie przed ekranem usiadł.  
Do pomagania w lekcjach też miewam tatusia.  
A kiedy się gazetą, jak tarcza zasłania,  
przynoszę kolorowa książkę do czytania.

I razem wędrujemy do ostatniej strony.  
Do tego służy tatuś dobrze oswojony.



# „Mama i Tata”

(Jadwiga Koczanowska)

Mama i Tata to nasz świat cały,  
ciepły bezpieczny, barwny, wspaniały,  
to dobre, czułe, pomocne ręce,  
i kochające najmocniej serce.

To są wyprawy do kraju baśni,  
wakacje w górach, nad morzem, na wsi,  
loty huśtawką, prawie do słońca  
oraz cierpliwość co nie ma końca.

Kochana Mamo, Kochany Tato  
dzisiaj dziękować chcemy Wam za to,  
że nas kochacie, że o nas dbacie,  
i wszystkie psoty nam wybaczacie.



**DZIEŃ MAMY i TATY**

# Rodzicu!

## „Apel twojego dziecka”

(Janusz Korczak)



„Nie psuj mnie. Dobrze wiem, że nie powinienem mieć tego wszystkiego czego się domagam. To tylko próba z mojej strony.

Nie bój się stanowczości. Właśnie tego potrzebuję – poczucia bezpieczeństwa.

Nie bagatelizuj moich złych nawyków. Tylko Ty możesz pomóc mi zwalczyć zło, póki jeszcze jest możliwe.

Nie rób ze mnie większego dziecka niż jestem. To sprawia, że przyjmuję postawę głupio dorosłą, żeby udowodnić, że jestem duży.

Nie zwracaj mi uwagi przy innych ludziach, jeśli nie jest to konieczne. O wiele bardziej przejmuję się tym, co mówisz, jeśli rozmawiamy w cztery oczy.

Nie chroń mnie przed konsekwencjami. Czasami dobrze jest nauczyć się rzeczy bolesnych i nieprzyjemnych.

Nie wmawiaj mi, że błędy które popełniam są grzechem. To zagraża mojemu poczuciu wartości.

Nie przejmuj się za bardzo, gdy mówię, że cię nienawidzę. Czasami mówię to, by przyciągnąć Twoją uwagę.



Nie zrzedź. W przeciwnym razie muszę się przed Tobą bronić i zrobię się głuchy.

Nie dawaj mi obietnic bez pokrycia. Czuję się przeraźliwie zawiedziony, kiedy nic z tego wszystkiego nie wychodzi.

Nie zapominaj, że jeszcze trudno mi jest precyzyjnie wyrazić myśli. To dlatego nie zawsze się rozumiemy.

Nie sprawdzaj z uporem maniaka mojej uczciwości. Zbyt łatwo strach zmusza mnie do kłamstwa.

Nie bądź niekonsekwentny. To mnie ogłupia i tracę całą swoją wiarę w ciebie.

Nie odtrącaj mnie, gdy dręczę Cię pytaniami. Może się wkrótce okazać, że zamiast prosić Cię o wyjaśnienia, poszukam ich gdzie indziej.

Nie wmawiaj mi, że moje lęki są głupie. One po prostu są.

Nie rób z siebie nieskazitelnego ideału. Prawda na twój temat byłaby w przyszłości nie do zniesienia.

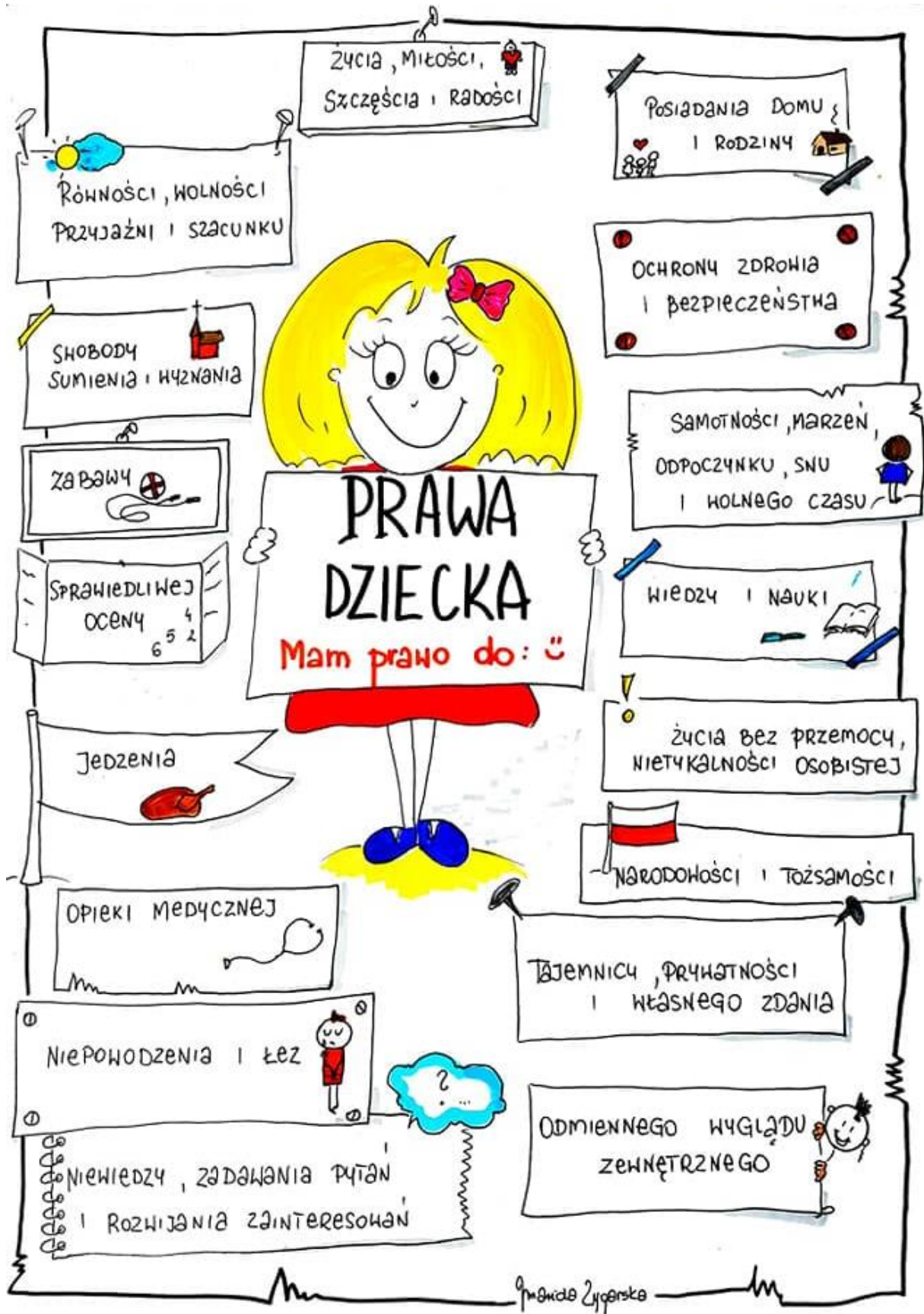
Nie wyobrażaj sobie, że przepraszając mnie stracisz autorytet. Za uczciwą grę umiem podziękować miłością, o jakiej Ci się nie śniło.

Nie zapominaj, że uwielbiam wszelkiego rodzaju eksperymenty. To po prostu mój sposób na życie, więc przymknij na to oczy.

Nie bądź ślepy i przyznaj, że ja też rosnę. Wiem jak trudno dotrzymywać mi kroku w tym galopie, ale zrób co możesz, żeby się udało.

Nie bój się miłości. Nigdy”.











# Zadania dla przedszkolaka

❄ „Mama i my” – wytnij wzdłuż linii a następnie ponownie ułóż obrazek.


Imię: \_\_\_\_\_



Rodzicielskie  
Inspiracje.pl

Data: \_\_\_\_\_

Puzzle.



✦ Ćwiczenia narządów artykulacyjnych

## „Rodzina Pana Języczka w Wesołym Miasteczku”

W niedzielne popołudnie rodzina pana Języczka wybrała się do Wesołego Miasteczka. Pogoda była piękna, na niebie świeciło słońce (*dzieci unoszą język do górnej wargi*), a ziemia pokryta była zieloną trawą (*wysuwamy język na dolną wargę*). Wesołe Miasteczko było niedaleko, więc rodzina pana Języczka poszła pieszo (*buzia otwarta, język dotyka górnej i dolnej wargi*). W kasie, przy bramie kupili bilety (*wysuwamy i język*). Najpierw postanowili pojeździć na karuzeli (*kręcimy językiem dookoła, buzia otwarta*). Tacie zakręciło się trochę w głowie, więc chwilę odpoczął (*wysuwamy szeroki, luźny język na dolną wargę*). Dzieci zauważyły wielkie, pompowane zjeżdżalnie (*pompujemy policzki*), więc z piskiem zaczęły zjeżdżać w dół (*przesuwamy język po podniebieniu i wysuwamy na brodę*), a rodzice łapali swoje pociechy i podzrucają do góry (*unosimy język z brody w kierunku nosa*). Następnie skierowali się do kolejki, wsiedli do wagonika, a lokomotywa wypuściła parę - sz sz sz sz.....(*naśladujemy głoskę sz*). Wolno jechała po terenie Wesołego Miasteczka – czu czu czu czu.....(*naśladujemy głoskę cz*). Rodzina Języczka obserwowała inne spacerujące rodziny (*przesuwamy językiem po dolnych zębach, buzia otwarta*), dzieciaki biegały po alejkach (*przesuwamy językiem po górnych zębach*), niektóre jeździły na rowerach („*rysujemy*” językiem dwa koła), a w górze nad wszystkimi przeleciał samolot żżżż..... (*naśladujemy głoskę ż*). Po przejeździe dzieci pobiegły na huśtawki (*przesuwamy język od jednego kącika ust do drugiego*). Następnie poszły do sali luster. Było tam bardzo zabawnie. W jednym lustrze pan Języczek był niski i gruby (*kładziemy szeroki język za dolnymi zębami*), w drugim lustrze pani Języczkova była wysoka i chuda (*wysuwamy z buzi wąski język i unosimy w górę*). Wszyscy świetnie się bawili. W końcu postanowili odpocząć. Pan Języczek otworzył butelkę z wodą mineralną, która z szumem wyłynęła z butelki sz sz sz (*naśladujemy głoskę sz*), a dzieci pana Języczka piły napoje przez słomkę (*układamy język w rurkę*). Postanowili uczcić ten dzień wielkimi lodami (*naśladujemy lizanie lodów, wysuwając język z buzi i unosząc go do góry*) i watą cukrową (*naśladujemy gryzienie, szeroko otwieramy buzię*). Potem dzieciaki kupiły sobie wiatraczki i mocno w nie dmuchały (*dmuchamy – wdech nosem, długi wydech ustami*). Byli już bardzo zmęczeni i postanowili wrócić do domu. Właśnie nadjechał pan woźnica ze swoim zaprzęgiem, więc wrócili bryczką z dwoma konikami (*naśladujemy kląskanie konika i parskanie wargami*).



# Zapamiętaj!

Praktyczne wskazówki dla rodziców dzieci w wieku przedszkolnym

na podstawie artykułu Katarzyny Karmelity.



## Wzmocnij samodzielność i zaradność dziecka

- ✦ Włącz go w prace domowe i rozmawiaj z nim w trakcie wykonywania tych prac. To znakomita okazja do lepszego poznania swego dziecka, tego, jak myśli, co wie i umie, to także naturalna okazja do wyrażenia mu swojego zadowolenia z posiadanych przez niego wiadomości i umiejętności;
- ✦ Pozostaw mu pole do własnych pomysłów.
- ✦ Nawiąż kontakt z rodzicami jego kolegów i koleżanek z przedszkola czy najbliższej okolicy.
- ✦ Zachęcaj do dokonywania wyborów np. przy kupowaniu ubrania czy prezentu dla kogoś bliskiego.

## Rozwijaj u dziecka ciekawość świata

- ✦ Zabieraj w różne miejsca aby poznało różne instytucje i to, jak należy się w nich zachowywać – wyjścia do kina, teatru, banku, hipermarketu, galerii, metra, muzeum itp.
- ✦ Podróżuj z dzieckiem do krewnych, znajomych różnymi środkami lokomocji.



- \* Organizuj wyprawy do księgarni, biblioteki, przeglądaj i czytaj książki.
- \* Rozmawiaj z dzieckiem, prowokuj do zadawania pytań, do samodzielnego poszukiwania na nie odpowiedzi, odpowiadaj na jego pytania i zachęcaj do zadawania kolejnych.

### Kształtuj postawę twórczą dziecka

- \* Zachęcaj dziecko do różnych form ekspresji poprzez rysowanie, malowanie, lepienie, śpiew, taniec, grę na instrumentach, robienie zdjęć.
- \* Opowiadaj dziecku różne historyjki, wymyślać je razem z dzieckiem;
- \* Graj z dzieckiem w różne gry planszowe, baw się w „gry językowe” – stosuj rymowanki, wyliczanki, wymyślaj nowe słowa;

### Rozwijaj społeczne kompetencje dziecka


- \* Utrzymuj kontakty z bliższymi i dalszymi krewnymi i z sąsiadami.
- \* Zadbaj o to, by dziecko miało jak najwięcej kontaktów z innymi dziećmi.
- \* Ucz różnych form nawiązywania i podtrzymywania kontaktów – rozmowy przez telefon codziennie z chorym dziadkiem, pisanie listów, kartek czy robienie laurek na rodzinne uroczystości.

### Wzmocnij samoocenę dziecka

- \* Wakacje planuj tak, aby dziecko mogło być w kilku miejscach, np. razem z rodzicami i rodzeństwem poza domem, z dziadkami na działce, z bratem u krewnych w innej miejscowości przez kilka dni.
- \* We wszystkich tych miejscach wykorzystuj naturalne sytuacje, aby dziecko mogło się jak najwięcej ruszać, biegać, skakać, wykonywać różne prace wymagające wysiłku fizycznego.
- \* Rozmawiaj z dzieckiem o przedszkolu.

#### Rodzina

Nazwij członków tej rodziny. Pokoloruj obrazek.



[lezyceitka.pl](http://lezyceitka.pl)

# Zadanie dla przedszkolaka

Imię: \_\_\_\_\_



Data: \_\_\_\_\_

Zaznacz litery, które są potrzebne do ułożenia słów  
"Tata", "Córka", "Syn"



TATA

B	T	I	C	L
U	K	M	A	R



CÓRKA

C	A	Ó	R	D
I	Z	E	W	K




SYN





Z	N	B	O	P
J	T	Y	S	R

Imię: \_\_\_\_\_

Data: \_\_\_\_\_

Policz i pokoloruj odpowiednią liczbę kwadratów.





## Źródła:

<http://www.sosw.elblag.com.pl/index.php/2020/05/13/xxii-warminsko-mazurskie-dni-rodziny-2020-r/>

<https://www.rodzice.pl/wierszyk-o-rodzinie/>

<http://boberkowy-world.blogspot.com/2020/06/dzien-ojca-konspekt-zajec-w-przedszkolu.html>

<https://www.przedszkole293.pl/category/oddzialy/3-latki/page/4/>

<http://zsipo.magnuszew.edu.pl/?p=5247>

<https://dziecisawazne.pl/apel-twojego-dziecka-janusz-korczak/>

<https://sp1.poddebice.pl/prawa-i-obowiazki-dziecka/>

<https://rodzicielskieinspiracje.pl/dzien-mamy-karty-pracy-za-darmo-przedszkole/>

<https://www.edukacja.edux.pl/p-36472-zajecia-logopedyczne-rodzina-pana-jezyczka.php>

<https://www.tantumverde.pl/blog/spuchniety-jezyczek-podniebienny-przyczyny-objawy-leczenie>

<https://spczernica.szkolnastrona.pl/art,949,praktyczne-wskazowki-dla-rodzicow-dzieci-w-wieku-przedszkolnym>

<https://gminaoswiecim.pl/pl/2833/0/zabawy-z-mama-i-tata.html>

<https://www.logopetka.pl/czlonkowie-rodziny-bezplatna-karta-pracy-i-5-zabawy-przedszkole-online-23/>

<https://rodzicielskieinspiracje.pl/dzien-taty-karty-pracy-do-druku-przedszkole-pdf/>