

Gazetka Miejskiego Przedszkola Nr 8  
w Zgierzu  
ul. Łódzka 86  
tel. 42 716-28-39



# Ósemeczka



JESIEŃ 2021



# Jesienią



Szaruga na dworze  
jesień przybyła.  
Przymrozki przywiozła  
mgłą pola okryła.

Chmury na niebie  
wiatrem przygnała,  
a wczesne ranki  
chytrze zabrała.

Źmilkły ptaki,  
wszędzie ponuro,  
- liście spadają  
- słońce za chmurą.

Przyjemnie usiąść  
w przytulnej sali,  
przywołać lato  
w myślach z oddali.

Autor: Bożena Forma



# Zadanie dla przedszkolaka

\* Pokoloruj.



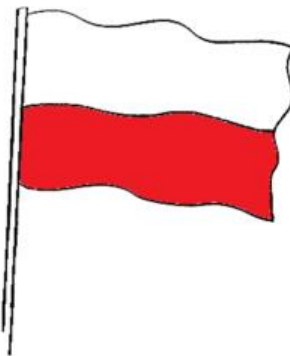
# 11 Listopada

## Święto Niepodległości

- Kto ty jesteś?
- Polak mały.
- Jaki znak twój?
- Orzeł biały.
- Gdzie ty mieszkasz?
- Między swymi.
- W jakim kraju?
- W polskiej ziemi.
- Czym ta ziemia?
- Mą ojczyzną.
- Czym zdobyta?
- Krwią i blizną.
- Czy ją kochasz?
- Kocham szczerze.
- A w co wierzysz?
- W Polskę wierzę.
- Coś ty dla niej?
- Wdzięczne dziecię.
- Coś jej winien?
- Oddać życie.

**11 listopada to najważniejsze święto narodowe w Polsce. W tym dniu obchodzimy rocznicę odzyskania przez nasz kraj niepodległości po 123 latach niewoli pod zaborami okupantów.**

### Polskie Symbole Narodowe



## O powstaniu państwa polskiego

W czasach, gdy wszędzie  
Las gęsty rósł,  
Żyli trzech bracia:  
Lech, Czech i Rus.

Pewnego razu  
Bracia Słowianie  
Ruszyli w drogę  
Niespodziewanie.






Wiele tygodni,  
Dni oraz godzin  
Szukali ziemi  
Dla swoich rodzin.

Lech raz popatrzył  
Prosto przed siebie,  
Białego orła  
Ujrzał na niebie.

Powiedział braciom:  
- To dobry znak,  
Zostanę tutaj,  
Gdzie mieszka ptak.

Tu, gdzie się gnieździ  
Ten biały orzeł,  
Moje rodzinne  
Gniazdo założę

*Zbigniew Dmitroca*



# Zadania dla przedszkolaka

✿ Wyklej bombki używając plasteliny.

Połącz obrazek z odpowiednim cieniem.



\* Uzupełnij puste miejsca odpowiednim obrazkiem.

Uzupełnij pola tak, żeby poziomo i pionowo były  
cztery różne obrazki



# „Ogólnopolski Dzień Praw Dziecka”.

## PRAWA DZIECKA

- ✿ Prawo do zabawy
- ✿ Prawo do wyboru przyjaciół
- ✿ Prawo do nietykalności osobistej
- ✿ Prawo do tajemnic
- ✿ Prawo prywatności
- ✿ Prawo do wychowania w rodzinie
- ✿ Prawo do szacunku dla mojej odmienności
- ✿ Prawo do nauki
- ✿ Prawo do rozwoju zainteresowań
- ✿ Prawo do odpoczynku
- ✿ Prawo do odmowy, gdy ktoś namawia mnie do złego
- ✿ Prawo do własnego imienia i nazwiska
- ✿ Prawo do informacji
- ✿ Prawo do wyrażania swojego zdania
- ✿ Prawo do dostępu do kultury, rozrywki
- ✿ Prawo do swobody wyznania
- ✿ Prawo do godnych warunków życia
- ✿ Prawo do opieki zdrowotnej





# Dzień Pluszowego Misia



Gdy płakałam otarł łezki  
Jest pluszowy i niebieski  
Ma kokardę, miękkie futro

Tuli mnie gdy jest mi smutno  
Każdy dzień jest kolorowy  
Gdy jest ze mną miś pluszowy

(M. Templer)

Założył niedźwiedź  
pizamę burą,  
przykrył się ciepłą  
niedźwiedzią skórą  
i słodko śpi.  
Śnią mu się teraz  
lipy pachnące,  
zioła na łące,  
pszczoły brzęczące,  
miód mu się śni.

(W. Chotomska)

## Misio ma

Misio ma  
Misio ma  
Dużą głowę - la la la

Misio ma  
Misio ma  
Miękkie uszka - tam tam  
tam

Misio ma  
Misio ma  
Oczka dwa  
- tak tak tak

Misio ma  
Misio ma  
Mały nosek  
- pam pam pam

Misio ma  
Misio ma  
Wesołą buzię  
- ha ha ha

Misio ma  
Misio ma  
Cztery łapki  
- hopsa sa

Misio ma  
Misio ma  
Gruby brzuszek  
- sia la la

Wszystko to misio ma  
Kocham misia a a a

LogoPatka.pl



# Zadania dla przedszkolaka

❄ Pomóż misiowi dostać się do miodu.




❄ Rysuj po śladzie kwiatki dla pani Misiowej 😊






\* Tnij wzdłuż linii.



pani  onia.pl





# Andrzejki

Dawno, dawno temu w niewielkiej wiosce na brzegu Wisły mieszkała sobie młoda dziewczyna, która miała na imię Janka. Była piękną panną i wielu chłopców pragnęło zwrócić na siebie jej uwagę, jednak ona dla żadnego z nich nie znalazła miejsca w swym sercu. Dlatego też z niecierpliwością czekała na magiczną noc, w którą - według starych opowieści - panny mogły zobaczyć swojego przyszłego męża.

Gdy nadszedł koniec listopada, Janka wraz z innymi dziewczętami z wioski udała się do kościoła, aby pomodlić się do św. Andrzeja, który jest patronem dziewic. Następnie panny zgromadziły się w jednej z chat, gdzie zaczęły tradycyjne wróżby, odprawiane niegdyś przez ich matki. Najpierw dziewczęta wróżyły za pomocą butów: ustawiały buty z lewej nogi jeden za drugim, sprawdzając, który z nich pierwszy dotknie progu. Niebawem okazało się, że to właśnie but Janki i to ona jako pierwsza wyjdzie za mąż. Następnie obierały jabłka ta, aby powstała jedna długa obierka i rzucały za siebie. Litera, jaka utworzyła się na podłodze była pierwszą literą imienia przyszłego męża. Na koniec wyszły na dwór i ze słomianego dachu kurnika wyciągnęły po garści słomek. Potem wróciły do chaty i liczyły, czy mają parzystą czy nieparzystą liczbę słomek, gdyż parzysta oznaczała zamążpójście, a nieparzysta - staropanieństwo.

Ku ogólnej radości, według tej wróżby, wszystkie panny miały wyjść za mąż. Uszczęśliwiona Janka wracała do domu zastanawiając się, co jej się dziś przyśni i czy rzeczywiście wróżby się spełnią. Przed snem włożyła pod poduszkę złożone męskie spodnie. Gdy udało jej się zasnąć, śniła o wysokim czarnowłosym mężczyźnie. Od

tamtej pory nie mogła się doczekać spotkania ze swoim wywróżyonym oblubieńcem. I rzeczywiście, kilka miesięcy później do wioski przybył młody stolarz, który postanowił się tu osiedlić. Był wysoki i miał włosy czarne jak noc. Janka od razu się w nim zakochała. Zresztą z wzajemnością, bo tuż po żniwach odbyło się wielkie wesele, na którym zgromadzili się wszyscy mieszkańcy wioski. Pozostałe panny, patrząc na Jankę, myślały o kolejnej niezwykłej, listopadowej nocy, mając nadzieję, że tym razem to właśnie im wróżby ukażą przyszłego męża.

Od tamtych wydarzeń minęło wiele lat. Świat się zmienił, ale nadal w nocy z 29 na 30 listopada panny gromadzą się razem, a wróżby mają im ujawnić wyczekiwanego wybranka serca.

Noc tę natomiast z biegiem czasu nazwano Andrzejkami i tak pozostało do dziś.

( Dominika Strzelecka )

# Rodzicu!


Wróżby andrzejkowe to świetna zabawa, ale nie trzeba brać ich zbyt serio.  
Popatrzmy na nie z przymrużeniem oka i pobawmy się z pociechami.



## 1. Andrzejkowe serce

Przygotuj: kolorowy papier, nożyczki, długopis, szpilkę.

Wytnij z papieru serce i napisz na nim kilkanaście imion chłopców i dziewczynek (w zależności od płci dziecka). Wróżba polega na tym, by każde dziecko przekłuło szpilką serce. Imię, na które natrafi, to imię przyszłego ukochanego/ukochanej.



## 2. Lanie wosku – zabawa na wyobraźnię.

Pocięte, białe świece roztop w kąpeli wodnej. Kiedy wosk będzie gotowy, przelewaj go do miski z wodą przez dziurkę od klucza, który trzyma dziecko.

Gdy zastygnie, maluch podnosi figurkę z wosku do światła i ocenia, jaki cień rzuca ona na ścianie. Z jej kształtu wróżymy przyszłość:



- **Anioł** - dobra wiadomość.
- **But** - zabiegany rok.
- **Człowiek** - poznasz swoją miłość.
- **Dom** - bezpieczeństwo.
- **Fontanna** - szczęście.
- **Gwiazda** - pieniądze i szczęście.
- **Kot** - zdrada.
- **Pies** - bądź ostrożny w zawieraniu nowych znajomości.

- **Motyl** - wewnętrzna przemiana.
- **Pieniądze** – oszczędny rok.
- **Serce** – znajdziesz miłość.
- **Słońce** - oznacza pomyślny rok.

interpretacja woskowej rzeźby zależy tylko od dziecięcej wyobraźni! Zamiast z wosku, możecie też wróżyć z fusów.

### 3. Ciastko z wróżbą – zabawa kulinarna

Ukryte w ciasteczkach wróżby odkryją tajemnice nadchodzącego roku! Do ich przygotowania potrzebne będzie:

- 270 g mąki,
- 90 g cukru pudru,
- 1 łyżka cukru waniliowego,
- 3 jajka,
- 1 łyżka oleju,
- 1 łyżka wody.

1. Na podłużnych karteczkach napisz wróżby i zroluj je.
2. Z podanych składników zagnieć ciasto.
3. Ciasto cienko rozwałkuj.
4. Szklanką wytnij kółka. Na ciasto połóż zwiniętą wróżbę i zagnieć jak pierożka, formując go na kształt podkowy.
5. Blachę wyłóż papierem do pieczenia. Ułóż na niej ciastka i włóż do piekarnika nagrzanego do 180 stopni.
6. Ciastka piecz 15-20 minut.
7. Po wystudzeniu posyp je cukrem pudrem.



# Zadania dla przedszkolaka

✦ Pokoloruj.



Malowanka pochodzi z serwisu [www.miastodzieci.pl](http://www.miastodzieci.pl)



Gazetkę opracowała: Elżbieta Andrzejczak





## Źródła:



[https://www.google.com/search?q=pani+jesie%C5%84+kolorowanki+dla+dzieci&tbm=isch&ved=2ahUKEwjEx6WR3Yn0AhUTySoKHf5\\_CPIQ2-](https://www.google.com/search?q=pani+jesie%C5%84+kolorowanki+dla+dzieci&tbm=isch&ved=2ahUKEwjEx6WR3Yn0AhUTySoKHf5_CPIQ2-cCegQIABAA&oq=pani+jesie%C5%84+kolorowanki+dla+dzieci&gs_lcp=CgNpbWcQDDoECAAQGFC6DVjvGGD2KWgAcAB4AYAB4QWIAcALkgEJNC40LTEuMC4xmAEAoAEBqgELZ3dzLXdpei1pbWfAAQE&scIent=img&ei=9JiJYcT9IJOsqwH-_6GQDw&bih=773&biw=1707#imgrc=gb9074syr-PxM&imgdii=oEtHHXW5INazOM)



[cCegQIABAA&oq=pani+jesie%C5%84+kolorowanki+dla+dzieci&gs\\_lcp=CgNpbWcQDDoECAAQGFC6DVjvGGD2KWgAcAB4AYAB4QWIAcALkgEJNC40LTEuMC4xmAEAoAEBqgELZ3dzLXdpei1pbWfAAQE&scIent=img&ei=9JiJYcT9IJOsqwH-\\_6GQDw&bih=773&biw=1707#imgrc=gb9074syr-PxM&imgdii=oEtHHXW5INazOM](https://www.google.com/search?q=pani+jesie%C5%84+kolorowanki+dla+dzieci&gs_lcp=CgNpbWcQDDoECAAQGFC6DVjvGGD2KWgAcAB4AYAB4QWIAcALkgEJNC40LTEuMC4xmAEAoAEBqgELZ3dzLXdpei1pbWfAAQE&scIent=img&ei=9JiJYcT9IJOsqwH-_6GQDw&bih=773&biw=1707#imgrc=gb9074syr-PxM&imgdii=oEtHHXW5INazOM)



<https://misjawhiszpanii.es/11-listopada-swieto-niepodleglosci-polski>



<http://włączpolske.pl/index.php?etap=10&i=716>



<http://www.dziesiątka.swi.pl/29-04-2020-symbole-narodowe/#pid=14>



<http://www.p19.edu.gorzow.pl/print.php5?view=k&lng=1&k=295&t=3572&short=1>



<https://e-sochaczew.pl/artykul/swiatowy-dzien-pluszowego/589606>



<http://www.misie.com.pl/wp-misie/kategorie-czytelni/wiersze-o-misiach-i-niedzwiedziach/>



[https://1.bp.blogspot.com/-](https://1.bp.blogspot.com/-hXO1hDqLD20/XdRfsWCWpVI/AAAAAAAAAMM/FF5hQoITq4UGd_BWYSg3IK4F0K-MV7S5QCLcBGAsYHQ/s1600/Screenshot_30.jpg)



[hXO1hDqLD20/XdRfsWCWpVI/AAAAAAAAAMM/FF5hQoITq4UGd\\_BWYSg3IK4F0K-MV7S5QCLcBGAsYHQ/s1600/Screenshot\\_30.jpg](https://1.bp.blogspot.com/-hXO1hDqLD20/XdRfsWCWpVI/AAAAAAAAAMM/FF5hQoITq4UGd_BWYSg3IK4F0K-MV7S5QCLcBGAsYHQ/s1600/Screenshot_30.jpg)



<https://panimonia.pl/wp-content/uploads/2016/11/mi%C5%9B-4-puzzle.jpg>



<https://pl.dreamstime.com/czarny-kot-z-spiczastej-czarownicy-kapeluszow%C4%85-kreskow%C4%85-sztuk%C4%85-i-kropka-pracujemy-wiccan-znajomy-duch-halloween-lub-poga%C5%84ski-image137806732>



<https://pixabay.com/pl/vectors/kot-halloween-czarny-sylwetka-151328/>



<https://www.bajkowyzakatek.eu/2010/11/polskie-tradycje-andrzejki.html>



<https://polki.pl/sennik-i-horoskop/wrozby,zabawy-andrzejkowe-dla-dzieci-5-najciekawszych-pomyslow,10079922,artykul.html>



<http://www.belzyce.edu.pl/index.php/599-andrzejki>



<https://www.bibliotekawszkole.pl/inne/gazetki/gazetki014.php>



<https://miastodzieci.pl/kolorowanki/czarownica/#>

