

Gazetka Miejskiego Przedszkola Nr 8
w Zgierzu
ul. Łódzka 86
tel. 42 716-28-39




Ósemeczka



JESIEŃ 2020 (Nr 15)

„Grzyby” Jan Brzechwa



Król Borowik Prawdziwy szedł lasem
postukując swym jedynym obcasem,
a ze złości brunatny był cały,
bo go muchy okrutnie kąsały.

Tedy siadł uroczyście pod dębem
I rozkazał na alarm bić w bęben:
„Hej, grzyby, grzyby,
przybywajcie do mojej siedziby,
przybywajcie orężnymi pułkami,
wyruszamy na wojnę z muchami”.

Odezwały się pierwsze opieńki:
„Opieniek jest maleńki,
a tu trzeba skakać na sążeń,
gdzie nam, królu, do takich dążeń?!”

Załkały serowiatki:
„My mamy maleńkie dziatki,

wolimy życie spokojne,
inne grzyby prowadź na wojnę”.

Zaszemrały modraczki:
„Mamy całkiem zniszczone fraczki,
mamy buty wśród grzybów najstarsze,
nie dla nas wojenne marsze”.

Zastękały czubajki:
„Wpierw musimy wypalić fajki,
wypalimy je, królu, do zimy,
w zimie z tobą na wojnę ruszamy”.

A król siedzi niezmiennie pod dębem,
każe znowu na alarm bić w bęben:
„Przybywajcie, pieczarki, maślaki,
trufle, gąski, purchawki, kozłaki,
bedłki, rydze, bielaki i smardze,
przybywajcie, bo tchórzami gardzę!”

Ledwo rzekł to, wtem patrzy, a z boru
maszeruje pułk muchomorów:
„Przychodzimy z muchami wojować,
ty nas, królu, na wojnę prowadź!”

Wojowały grzybowe zuchy,
pokonały aż cztery muchy,
król Borowik wieszował im szczerze
i dał wszystkim po grzybowym orderze.



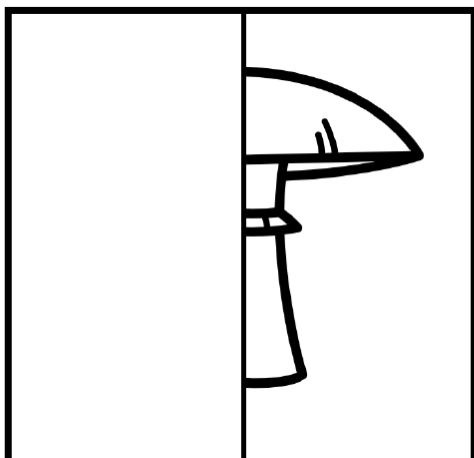
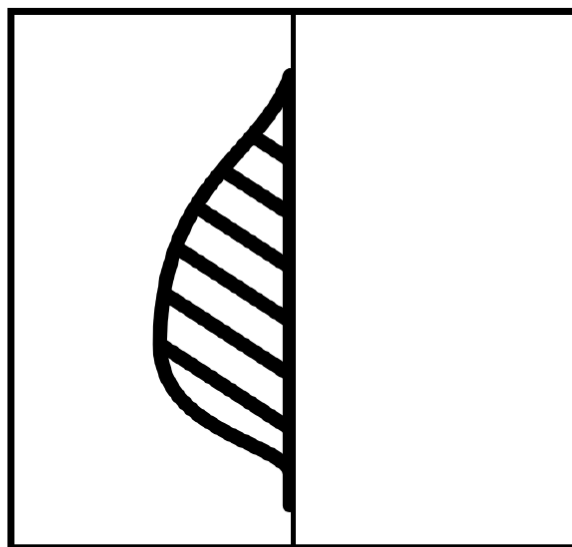
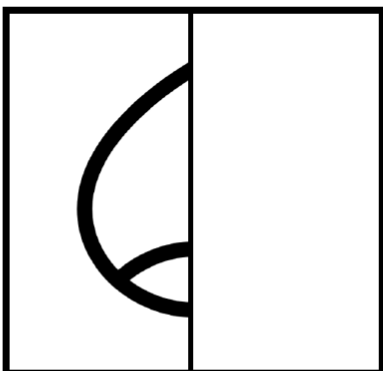
Zadanie dla przedszkolaka



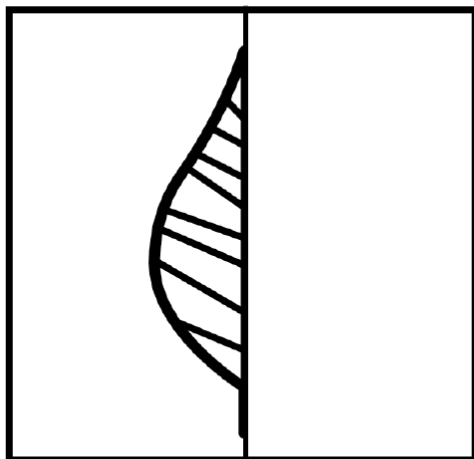

Policz grzyby. W każdym kółku narysuj tyle kropek ile jest danych grzybków. Pokoloruj.

NAUCZYCIELSKIE ZACISZE

♥ Dorysuj drugą połowę.



 NAUCZYCIELSKIE ZACISZE



www.nauczycielskiezacisze.pl
Instagram @nauczycielskiezacisze
Allegro użytkownik ZaciszeKG

Rodzicu!

Lista rzeczy, które "mujesz" zrobić jesienią z dzieckiem.

1. Wybrać się na grzyby.
2. Zrobić ludziki z kasztanów i żołędzi.
3. Skakać po kałużach.
4. Wypić herbatę z miodem i cytryną/ pigwą.
5. Zrobić korale z jarzębiny.
6. Zaśpiewać i zatańczyć deszczową piosenkę.
7. Leniuchować pod kocem.
8. Pozbierać kolorowe liście do wazonu.

9. Wydrążyć dynię i zrobić z niej lampion.
10. Puszczać latawce.
11. Zrobić konfitury/ dżem na zimę.
12. Przygotować zupę z jesiennych warzyw.
13. Upiec kiełbaskę i ziemniaki w ognisku.
14. Skakać w liściach.
15. Zrobić karmnik dla ptaków.



AKADEMIA NIEMANUDKA

♥ Kasztanowe ludki.



♥ Kasztaniaki.



11 listopada

Narodowe Święto Niepodległości





♥ Dziękuję, Polsko! ♥

Dziękuję, Polsko, za Orła Białego,
za dom rodzinny, zabawy z kolegą.

Dziękuję, Polsko, za polne kwity,
a uśmiech i miłość mamy i taty.

Dziękuję, Polsko, za złote zboże,
a zachód słońca nad polskim morzem.

♥ Jesteśmy polakami ♥

My jesteśmy Polakami,
naszym godłem Orzeł Biały,
a stolicą jest Warszawa,
znać jej nazwę ważna sprawa.

Ref. Nauczyłem się w przedszkolu
rzecz to bardzo oczywista
dbać o wszystko dookoła,
bo ojczyzna jest mi bliska.

My jesteśmy Polakami,
Nasze Tatry są górami
a królową rzek jest Wisła.
Polska to nasza ojczyzna.

Dziękuję, Polsko, za twoje dary
Za bursztyn plaży i Kraków stary.

Dziękuję, Polsko, za krzyż na Giewoncie
I za Polaków serca gorące.

Dziękuję, Polsko, za twoją odwagę,
za biało-czerwoną na maszcie flagę.

Dziękuję, Polsko, ojczyzno moja,
Za to, że jesteś a ja jestem Twoja.

Kocham cię, Polsko, mocno i szczerze,
Bo jestem Polką i w ciebie wierzę.



Polskie Symbole Narodowe

♥ Mazurek Dąbrowskiego- hymn Państwowy

♥ Godło- Orzeł biały na czerwonym tle ze złotą koroną na głowie

♥ Flaga- prostokątny płat tkaniny o barwach czerwonej na dole i białej na górze.

MAZUREK DĄBROWSKIEGO
HYMN NARODOWY




♥ Pokoloruj według wzoru.

MAZUREK DĄBROWSKIEGO
HYMN NARODOWY



♥ Maluj według kodu.



Pomaluj: ○ – żółty △ – czerwony ▮ – czarny

Jest taki dzień

DZIEŃ PRAW DZIECKA



20 LISTOPADA

POMYSŁOWA  WIEWIÓRKA

Prawa dziecka

Każde dziecko ma prawo



chodzić do przedszkola / szkoły



mieć mamę i tatę



do zabawy i wypoczynku



do własnego miejsca w domu



do imienia i swojego kraju



do leczenia



czuć się bezpiecznie



pytać i wypowiadać się



do miłości



do wychowywania bez krzyku i przemocy



RZECZNIK PRAW DZIECKA



www.orderusmiechu.pl



w w w . n o w a s z k o l a . c o m

WSZYSCY MAMY RÓWNE PRAWA



Dbajmy o zdrowie!

1 Myj często ręce wodą z mydłem przez 30 sekund.

2 Myj ręce przed każdym posiłkiem i po wyjściu z toalety.

3 Podczas kaszlu i kichania zakryj usta i nos zgiętym łokciem lub chusteczką. Jak najszybciej wyrzuć chusteczkę do kosza i umyj ręce.

4 Unikaj dotykania oczu, nosa i ust. Dłonie dotykają wielu powierzchni, które mogą być zanieczyszczone wirusem.

Ministerstwo Zdrowia
PAŃSTWOWA AGENCJA SANITARYJNA

Gazetkę opracowała: Elżbieta Andrzejczak

Źródła:

[**https://www.google.com/search?sxsrf=ALeKk02DfEApbpSZ8b3SYa074aujWiZ3kQ:1605736158644&source=univ&tbm=isch&q=weso%C5%82e+muchomory&sa=X&ved=2ahUKEwjP49qqiY3tAhUjlosKHQE-CWgQjJkEegQIAxAB&biw=1242&bih=568#imgrc=QPCO_abqr-vGDM&imgdii=SY6WRWvKldqU2M – \(muchomorek\)**](https://www.google.com/search?sxsrf=ALeKk02DfEApbpSZ8b3SYa074aujWiZ3kQ:1605736158644&source=univ&tbm=isch&q=weso%C5%82e+muchomory&sa=X&ved=2ahUKEwjP49qqiY3tAhUjlosKHQE-CWgQjJkEegQIAxAB&biw=1242&bih=568#imgrc=QPCO_abqr-vGDM&imgdii=SY6WRWvKldqU2M – (muchomorek))

[**https://zielonaochrona.pl/srodki-na-muchy/**](https://zielonaochrona.pl/srodki-na-muchy/)

[**https://www.facebook.com/nauczycielskiezacisze/photos/jesie%C5%84-kartypracy-grzyby/2197555446981509/**](https://www.facebook.com/nauczycielskiezacisze/photos/jesie%C5%84-kartypracy-grzyby/2197555446981509/)

[**https://www.facebook.com/nauczycielskiezacisze/photos/jesie%C5%84-kartypracy-grzyby/2195939290476458**](https://www.facebook.com/nauczycielskiezacisze/photos/jesie%C5%84-kartypracy-grzyby/2195939290476458)

[**https://1.bp.blogspot.com/-ZUz847tz8a0/X3wcdNk-QJI/AAAAAAAAAgU/_7bdbKFH22oj7d9xqJ3KZYmRQE5FJr0BACLcBGAsYHQ/s962/120841270_180550960297290_6700823449532433062_o.jpg**](https://1.bp.blogspot.com/-ZUz847tz8a0/X3wcdNk-QJI/AAAAAAAAAgU/_7bdbKFH22oj7d9xqJ3KZYmRQE5FJr0BACLcBGAsYHQ/s962/120841270_180550960297290_6700823449532433062_o.jpg)

[**https://mojedziecikreatywnie.pl/2016/11/symbole-narodowe-karty-pracy/**](https://mojedziecikreatywnie.pl/2016/11/symbole-narodowe-karty-pracy/)

[**https://mojedziecikreatywnie.pl/sdm_downloads/polskie-symbole-narodowe-kolorowanka/**](https://mojedziecikreatywnie.pl/sdm_downloads/polskie-symbole-narodowe-kolorowanka/)

[**https://pl.pinterest.com/pin/409686897332284008/**](https://pl.pinterest.com/pin/409686897332284008/)

[**https://www.facebook.com/wierszowankiprzedszkolanki/photos/a.644456095667913/3529325037180990/**](https://www.facebook.com/wierszowankiprzedszkolanki/photos/a.644456095667913/3529325037180990/)

[**https://www.facebook.com/wierszowankiprzedszkolanki/photos/a.644456095667913/3525945564185604**](https://www.facebook.com/wierszowankiprzedszkolanki/photos/a.644456095667913/3525945564185604)

[**https://dzieciakiwdomu.pl/2015/09/6-sposobow-na-kasztanowe-ludziki.html**](https://dzieciakiwdomu.pl/2015/09/6-sposobow-na-kasztanowe-ludziki.html)

[**https://www.mamawdomu.pl/wp-content/uploads/2013/10/DSC_57321.jpg**](https://www.mamawdomu.pl/wp-content/uploads/2013/10/DSC_57321.jpg)

[**https://www.gov.pl/web/edukacja/materialy-informacyjne-dla-szkol-przedszkoli-i-placowek-oswiatowych-dotyczace-profilaktyki-zdrowotnej**](https://www.gov.pl/web/edukacja/materialy-informacyjne-dla-szkol-przedszkoli-i-placowek-oswiatowych-dotyczace-profilaktyki-zdrowotnej)

[**https://www.facebook.com/Pomys%C5%82owa-Wiewi%C3%B3rka-106647814332712/**](https://www.facebook.com/Pomys%C5%82owa-Wiewi%C3%B3rka-106647814332712/)

[**https://pl.pinterest.com/pin/724868502494519324/**](https://pl.pinterest.com/pin/724868502494519324/)

[**https://pl.pinterest.com/pin/604186106245594079/G**](https://pl.pinterest.com/pin/604186106245594079/G)