

Temat tygodnia: Wielkanoc

W tym tygodniu przed nami wszystko o Wielkanocy.

Przygotowałam dla Was dużo ciekawych zabaw i zadań do wykonania w domu.

Niektóre dzieci przysyłają swoje zdjęcia jak bawią się w domu, przygotowują prace plastyczne.

Może pozostałe dzieci też mi przyślą swoje zdjęcia. Zbierajcie wszystkie prace w teczce bo kiedy się spotkamy to obejrzymy wszystkie i zrobimy piękną wystawę prac. Trzymajcie się ciepłutko, słuchajcie rodziców. Niedługo się spotkamy.

#Zostańcie w domku !!!

Tęsknię za Wami moje kochane dzieciaczki .

Pani Iwonka

Drodzy Rodzice !!

W bieżącym tygodniu będziemy rozmawiać o Wielkanocy. Czas świąt, to czas spędzany z rodziną. W tym roku święta będą wyglądały inaczej niż zwykle ale musimy jakoś to przetrwać. Czas świąt to przygotowywanie potraw, sprzątanie, dekorowanie domu. Jednak dzieci, szczególnie na początku swojego życia, nie mają jeszcze wielu doświadczeń w tej dziedzinie i mogą polubić święta, a ich radość i otwartość być może wpłyną pozytywnie również na innych członków rodziny. Warto porozmawiać o tradycji święcenia pokarmów w Wielką Sobotę, o zawartości koszyczka wielkanocnego i o malowaniu jajek.

Przygotowane na ten tydzień zadania to również ćwiczenia spostrzegawczości i koordynacji wzrokowo –manualnej przy składaniu obrazków pociętych na trzy części, liczenie, malowanie w ograniczonym obszarze i uważne słuchanie opowiadania czytane przez dorosłego.

Dzień I

Przed Wielkanocą -Dominika Niemiec

Pomogę mamie upiec makowca i babkę.

Na babkę, wiem to na pewno, zawsze babcia ma chrapkę.

Ale najpierw trzeba święconkę przygotować.

Może tym razem czekoladowe jajka tam schować?

Babcia jak co roku tłumaczy: „Do koszyka pisanki wędrują, zobaczysz, wnusiu, na śniadanie na pewno ci posmakują”.

Dziadek z tatą też dzielnie mamie pomagają,

od samego rana dom cały sprzątają.

Fajnie jest być razem, szykować wszystko na święta,

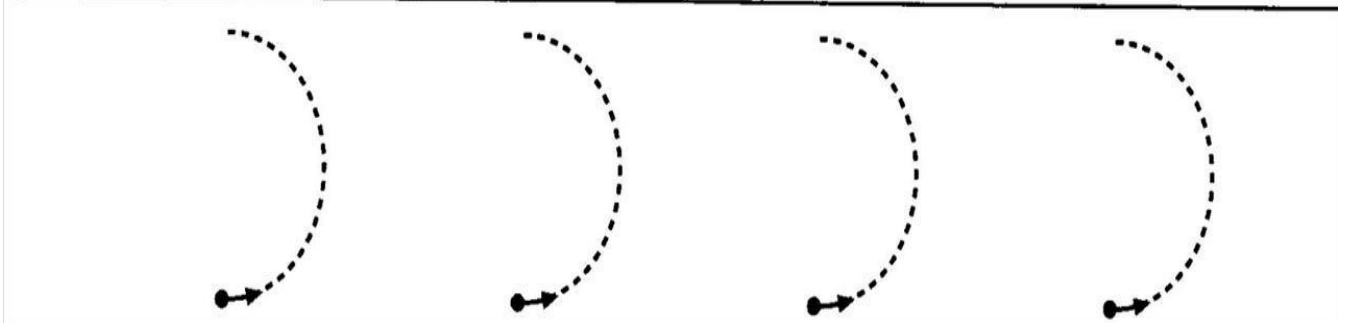

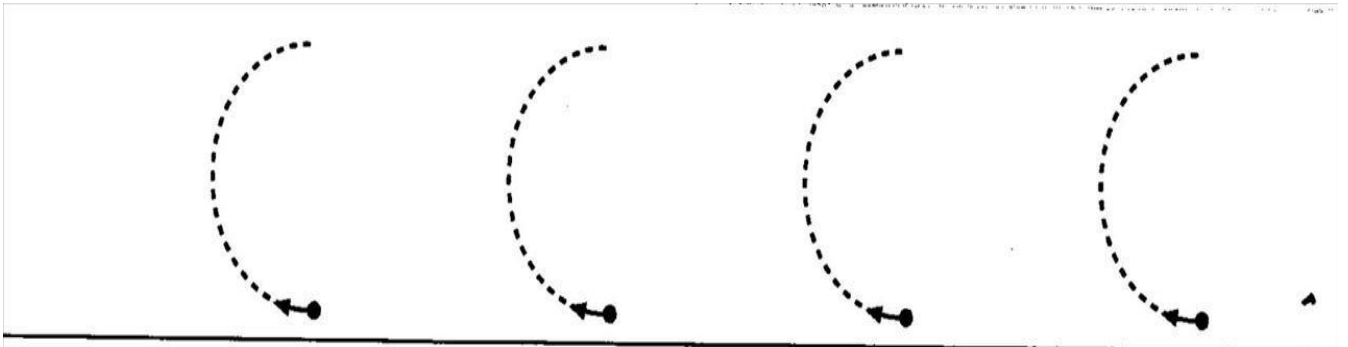
pomagać sobie, kochać bliskich, o wielkanocnych zwyczajach pamiętać.

Rozmowa z dziećmi na podstawie tekstu utworu.

- jakich świętach była mowa w wierszu?;
- Kto brał udział w przygotowaniach do świąt?;
- Co takiego działo się podczas przygotowań?;
- Jak myślicie, jak czuła się dziewczynka?;
- Czy osoby z tej rodziny się kochają?;
- Dlaczego tak uważacie?;
- Czy wy pomagacie swoim bliskim w przygotowaniach do świąt?;
- W jaki sposób pomagacie?;

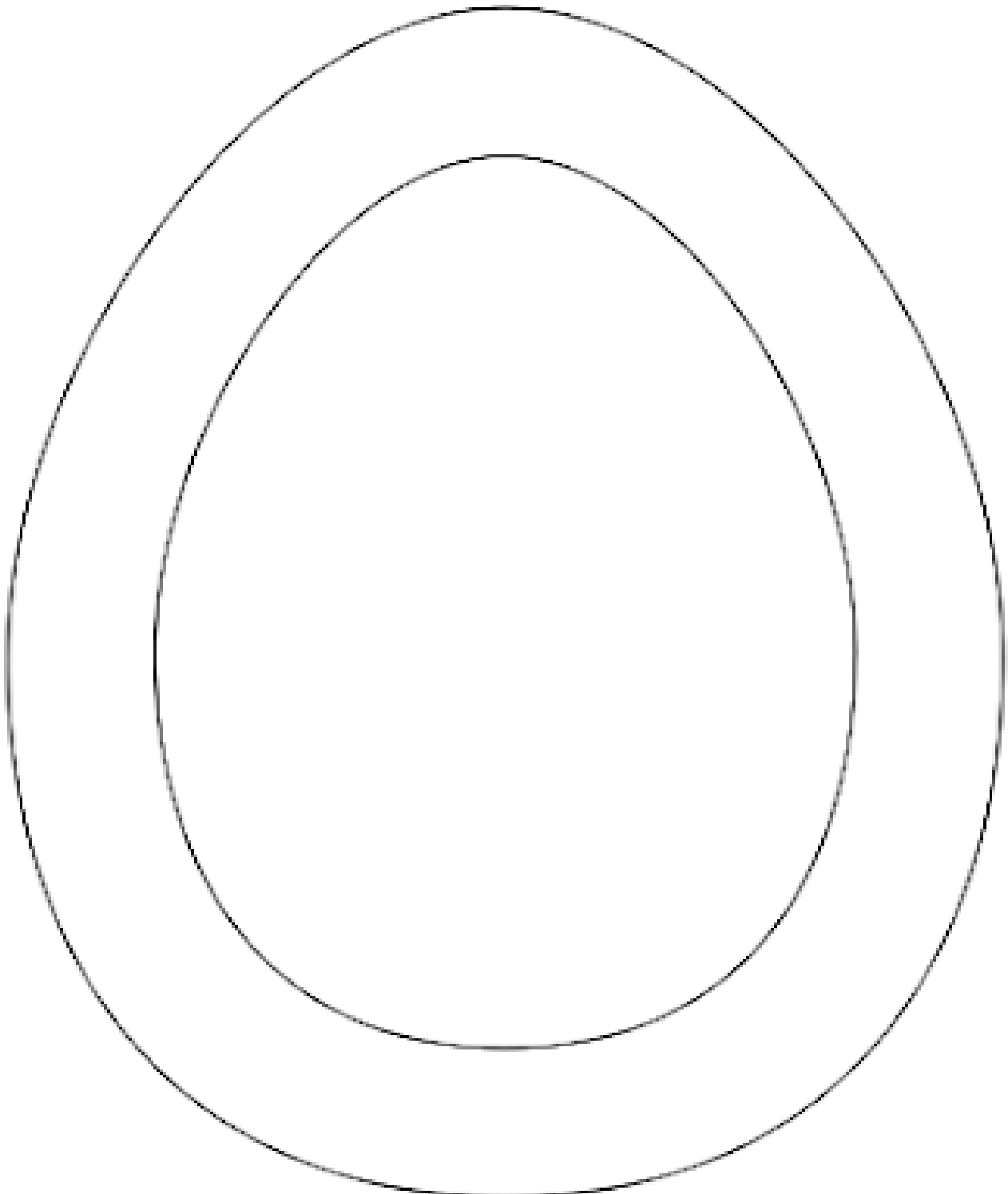
Temat tygodnia: Wielkanoc

„Kurczaczek i jajeczko” –zabawa grafomotoryczna.
Dokończ rysować jajeczka, a następnie pokoloruj obrazek.




Dzień II

„**Kolorowe pisanki i kraszanki**” – **praca plastyczna**. Każde dziecko ozdabia sylwetę jaja w kolorach. Różnymi dostępnymi elementami do ozdobienia, np.: paski, kropki, kwiatki itp. Zadaniem dzieci jest ozdobienie sylwet jaj tak, by powstały pisanki.



II zadanie „Pomaluj palcami”-pomaluj na kolorowo pisankę za pomocą farby i paluszków



Baranek, kurczaki, pisanki – rozwiązywanie zagadek Joanny Wasilewskiej

połączone z opisem słownym obrazka. Rozkładamy na dywanie obrazki przedstawiające: baranka, kurczaka, pisanki. Czytamy dzieciom zagadki. Zadaniem dzieci jest wskazać odpowiedni obrazek.

Baranek cukrowy

Ma złociste rogi
i kożuszek biały.
Nie biega po łące,
bo z cukru jest cały.

Kurczaczki

Wykluły się z jajek,
są żółciutkie całe.
Będą z nich kogutki
albo kurki małe.

Pisanki

Leżą w koszyczku
pięknie ułożone.
W kolory i wzory
mocno ozdobione



Temat tygodnia: Wielkanoc

Posłuchaj piosenki i odpowiedz.

Skąd zając wielkanocny bierze jajka? I dlaczego chowa je w ogrodzie?

https://www.youtube.com/watch?v=t-jVEPrPR9c&list=PL7Lg168IaC6QDAzGhO8ZPRo7nM_jlqHU2

„Policz” -Zabawa matematyczna,- karta pracy

Policz, a następnie w wyznaczonym miejscu narysuj tyle kresek, ile jest przedmiotów w danym zbiorze.

Przedszkolankowo.pl

Dzień IV

„Co wiąże się z Wielkanocą?” – wskazywanie obrazków związanych tematycznie z Wielkanocą.

Rozkładamy obrazki przedstawiające: pisanki, baranka cukrowego, zajączka, palemki, chleb, choinki, bombki, łańcuch choinkowy, św. Mikołaja. Układamy je tak, by dzieci nie widziały rysunków Dziecko odkrywa obrazki, podając nazwy tego, co obrazki przedstawiają, a następnie określa, czy kojarzy się to z Wielkanocą, czy z innymi świętami.




Dzień IV

• „Zajaczek wielkanocny” – praca techniczno-plastyczna. Dzieci kolorują wszystkie elementy, rodzice wycinają wszystkie części. Dzieci nakleją wszystkie elementy na rolce papieru lub na kolorowej kartce. Rolkę papieru można ozdobić kolorowym papierem.



Art Project: Rabbit Stick Puppet



Temat tygodnia: Wielkanoc

Dzień V

Propozycje zaczerpnięte ze strony

<https://www.gov.pl/web/zdalnelekcje/swiateczne-zwyczaje>

Zabawa plastyczna dla chętnych „Zając z papierowej dłoni”

<https://www.youtube.com/watch?v=A8agxSu4hNs>