

## Witajcie Kochani 😊

Przypominamy, że w tym tygodniu obchodzimy **DZIEŃ MAMY**.  
Data tego wyjątkowego święta zależy od kraju, w którym jest obchodzone.

W Polsce jest to **26 maja**.

Zwykle, gdy byliśmy w przedszkolu, przy tej miłej okazji obchodziliśmy  
„Święto Mamy i Taty”.

Wspólnie przygotowywaliśmy niespodzianki dla Rodziców (wiersze, piosenki, własnoręcznie wykonane upominki), aby mogli poczuć, że są wyjątkowi, wspaniali i bardzo, bardzo kochani ❤️.

W tym roku chcielibyśmy zachęcić Was do świętowania w domu – pomyślcie, co sprawi radość Waszym Rodzicom 😊 - może posprzątany pokój? Może bukietek polnych kwiatków? Może samodzielnie wykonana laurka? A może zaśpiewana piosenka?

Oczywiście postaramy się Wam troszeczkę pomóc i podpowiedzieć – niektóre wskazówki znajdziecie w przygotowanych na ten tydzień materiałach do zabawy i nauki, których tematem jest:

❤️ 💜 „Święto Mamy i Taty” 💜 ❤️

Pozdrawiamy i przesyłamy moc uścisków 😊

### Zadanie 1

**Poproś o przeczytanie wierszy. Po wysłuchaniu odpowiedz na pytania umieszczone pod każdym wierszem.**



„Nasza Mama”  
Czesław Janczarski  
Kto się o nas tak troszczy,  
najczulej patrzy na nas.  
Kto od złych przygód strzeże,  
Nasza kochana mama.  
Uczyła pierwszych kroków,  
Pierwszych słów nas uczyła.  
Każdą łzę nam otarła,  
Mamusia nasza miła.  
Jak ci się odwdzięczymy  
Za wszystko droga mamo.  
Będziemy się starali  
Kochać ciebie tak samo.



- **Jak ma na imię Twoja mama? Opisz jej wygląd.**
- **Czym zajmuje się Twoja mama – jaki zawód wykonuje?**
- **Co dla Ciebie robi mama?**
- **Czego nauczyłeś się od mamy?**
- **Jak możesz się odwdzięczyć swojej mamie za jej miłość i troskę?**

## „Mój tato”

Bożena Forma

Chodzimy z tatą na długie spacery,  
mamy wspinałe dwa górskie rowery.

Po parku na nich często jeździmy  
i nigdy razem się nie nudzimy.

Gdy mroźna zima nagle przybywa  
i ciepłym szalem wszystko okrywa,  
bierzemy narty i śnieżne szlaki  
wciąż przemierzamy jak szybkie ptaki.

Często chodzimy razem do kina,  
lubimy obaj, gdy dzień się zaczyna.  
Takiego mieć tatę to wielkie szczęście  
– życzeń mu składam dziś jak najwięcej.



- **Jak ma na imię Twój tata i gdzie pracuje?**
- **Jak wygląda Twój tata?**
- **Co najchętniej robicie wspólnie z tatą?**
- **Jakie hobby ma Twój tata?**

*Dla chętnych: Naucz się wybranego wiersza na pamięć 😊*

### Zadanie 2

Obejrzyj obrazki, przeczytaj teksty:

Mama, tata, Ada i Olek.  
Co robimy razem w maju?



Spacerujemy po parku,  
karmimy ptaki.

Pływamy w basenie.  
Potem jemy lody: mama –  
owocowe, tata – waniliowe,  
a my – kakaowe.



Pomagamy mamie taty  
i tacie taty na wsi.  
Kopujemy, grabimy, siejemy.  
Razem jest wspaniale!

*Źródło: pakiet edukacyjny MAC edukacja  
„Olka i Ady B+”*

### Zadanie 3

Wykonaj laurkę dla swoich Rodziców. Przygotuj 10 kartek kolorowego papieru,  
nożyczki i klej.

<https://www.youtube.com/watch?v=BUtlzhXfqmA>



#### Zadanie 4

Obejrzyj obrazki. Powiedz, czy dzieci zachowują się właściwie względem rodziców. Pokoloruj lub wskaż okienka z wybranymi odpowiedziami.



tak nie

tak nie



tak nie

tak nie




tak nie

tak nie

## Zadanie 5

Rysuj po śladach liter:



Źródło: pakiet edukacyjny MAC edukacja  
„Kolorowy start z plusem”

## Zadanie 6

Posłuchaj piosenki dostępnej pod linkiem:

<https://www.youtube.com/watch?v=9CAEhPUDIA4>

Policz, ile razy występuje w niej słowo „MAMA” i „TATA”. Opowiedz o członkach swojej rodziny.

Powtarzaj treść piosenki wers po wersie. Możesz podczas powtarzania treści zaproponować gest, który ułatwi rytmiczne odtwarzanie tekstu np. tupanie, klaskanie, dotykanie podłogi palcem itd.

### Moja wesoła rodzinka

*śl. Stanisław Karaszewski*

My rodzinę dobrą mamy,  
zawsze razem się trzymamy!  
I choć czasem czas nas goni,  
my jak palce jednej dłoni!

Ref.: **Mama, tata, siostra, brat  
i ja – to mój mały świat!  
Dużo słońca, czasem grad –  
to wesoły jest mój świat!**

Mama zawsze kocha czule,  
ja do mamy się przytulę,  
w bólu, żalu i rozterce,  
bo ma mama wielkie serce!

Ref.: **Mama, tata, siostra, brat...**

Z tatą świetne są zabawy,  
z nim świat robi się ciekawy!

Tata ma pomysłów wiele,  
jest najlepszym przyjacielem!

Ref.: **Mama, tata, siostra, brat...**

Gdy napsocę i nabroję,  
siedzę w kącie, bo się boję!  
Tata skarci, pożałuje,  
a mamusia pocałuje!

Ref.: **Mama, tata, siostra, brat...**

Kiedy nie mam taty, mamy,  
wszyscy sobie pomagamy!  
I choć sprzątać nie ma komu,  
jest wesoło w naszym domu!

Ref.: **Mama, tata, siostra, brat...**

### Zadanie 7

Obejrzyj obrazki. Odszukaj i zaznacz na dolnym obrazku 10 różnic między nimi.



Źródło: pakiet edukacyjny MAC edukacja  
„Nowe przygody Olka i Ady BB+”

### Zadanie 8

Policz kwiaty w wazonach. Porównaj ich liczbę. Pokoloruj na czerwono kwadracik przy tym wazonie, w którym jest więcej kwiatów.



Źródło: pakiet edukacyjny MAC edukacja „Olek i Ada B”

Teraz czas na ćwiczenia gimnastyczne. Namów rodzica lub rodzeństwo na wspólną zabawę. Przygotuj wygodny strój i rolkę papieru toaletowego (dla każdego).

<https://www.youtube.com/watch?v=fJuExtXREmg>

### Zadanie 9

Posłuchaj zadań. Przedstaw je za pomocą klocków. Narysuj, po ile róż dostała mama. Odpowiedz na pytania.

Olek ma bukiet składający się z trzech różowych róż. Ada też ma bukiet dla mamy – trzy czerwone róże. Ile róż razem dostanie mama?



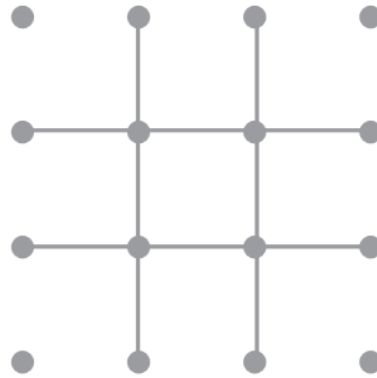
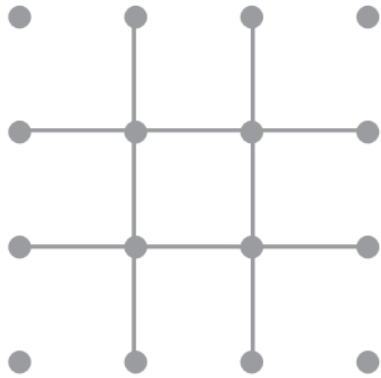
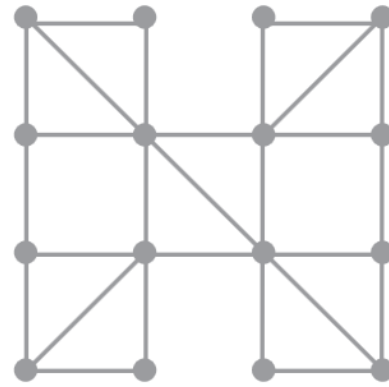
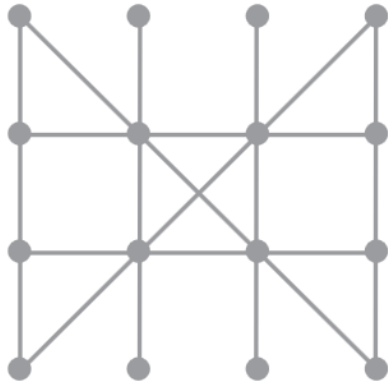
Ada i Olek przygotowali dla mamy bukiet z czterech białych róż. Tata dołożył do bukietu jeszcze dwie czerwone róże. Ile róż razem dostała mama?





### Zadanie 10

Dokończ według wzorów.



Źródło: pakiet edukacyjny MAC edukacja „Olek i Ada B+”

### Zadanie 11

Uzupełnij diagram zgodnie z podanym kodem.


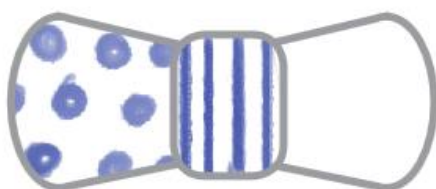

3 B – ● 1 D – ■ 2 C – ■ 4 A – ▲

	A	B	C	D
1				
2				
3				
4				

Źródło: pakiet edukacyjny wyd. Nowa Era „Policzanki -6 latek”

### Zadanie 12


Dokończ ozdabiać krawaty i muszki według wzoru.



Źródło: pakiet edukacyjny MAC edukacja  
„Kolorowy start z plusem”

### Zadanie 13

Ozdób dom według wzorów. Dokończ rysowanie pozostałych elementów obrazka.



Źródło: pakiet edukacyjny wyd. Nowa Era  
„Rysowanki -6 latek”