

Zadania dodatkowe do tematu „Polska to mój dom”

1. „Stolica Polski” – wysłuchanie wiersza Juliana Tuwima pt: „Warszawa”.

Jaka wielka jest Warszawa!

Ile domów, ile ludzi!

Ile dumy i radości

W sercach nam stolica budzi!

Ile ulic, szkół, ogrodów,

Placów, sklepów, ruchu, gwaru,

Kin, teatrów, samochodów

I spacerów i obszaru!

Aż się stara Wisła cieszy,

Że stolica tak urosła,

Bo pamięta ją maleńką,

A dziś taka jest dorosła.

Po wysłuchaniu wiersza odpowiedz na kilka pytań dotyczących wiersza, a następnie na mapie wskaż miasto WARSZAWĘ.


- *Jakie miasto jest stolicą Polski?*

- *Jak wygląda stolica przedstawiona w wierszu?*

- *Czy znasz jakąś legendę dotyczącą Warszawy?*

Poniżej znajdziesz zadanie grafomotoryczne. Weź ołówek w dłoń i staraj się połączyć wszystkie kropki tak aby powstały linie. Powstały obrazek pokoloruj.

1. Dokończ rysowanie Syrenki. Na ogonie naklej wydzierankę z niebieskich i zielonych papierków.



Syrenka

2. „Bocian”

Przyjrzyj się ilustracji, przelicz od lewej strony do prawej paski. Poproś kogoś bliskiego, aby wydrukował kartę (załącznik 1), następnie potnij paski wzdłuż linii. Na koniec ułóż obrazek zgodnie z numeracją od 1 do 10 zaczynając od lewej strony.


3. „Polska”


Zabawa z wykorzystaniem farby. Wydrukuj mapę Polski, a następnie uzupełniaj puste pola (kropki) za pomocą palców umoczonych w farbie. (załącznik 2)

4. „Polska Sudoku”


Wytnij obrazki znajdujące się poniżej i przyklej je w taki sposób, żeby obrazki nie powtórzyły się w linii pionowej ani poziomej. Nie może powtórzyć się też w małym kwadracie.

5. Kolorowanki patriotyczne





„Polska - sudoku”



Wytnij obrazki znajdujące się na kolejnej stronie, a następnie przyklej je na planszę w taki sposób, żeby dany obrazek nie powtórzył się ani w linii pionowej, ani w linii poziomej. Nie może powtórzyć się też w małym kwadracie.

