

# Święto Mamy i Taty



1. Posłuchaj wiersz o mamie i tacie i pomyśl jak ty możesz pomóc swoim rodzicom w codziennych czynnościach w domu, w ogrodzie a może na zakupach?

## **MOJA MAMA- wiersz**

***Moja mama fajna jest o tym ja najlepiej wiem.***

***Gdy mi smutno jest i źle zawsze przy mnie blisko jest.***

***Moja mama ciągle pracuje pranie, zakupy, sto różnych spraw.***

***I zawsze bardzo jest zabiegana kochana mammo odpocząć czas.***

***Moja mama jest najlepsza z wszystkich mam na świecie.***

***Drugiej takiej w żadnym mieście w żadnej wiosce nie znajdziecie.***

***Kiedy bardzo boli głowa lub chore kolano***

***mama mnie przytuli czule bajkę powie na dobranoc.***

***Moja mama już od rana wciąż jest we mnie zakochana.***

***A ja także w sercu mamy jestem co dzień zakochany.***

-

### MÓJ TATA-wiersz

*Mój Tata jest duży jak wieża, a nogi ma długie jak struś.*

*Przedwczoraj pokazał mi jeża i liczyć nauczył do stu.*

*Usmaży jak nikt jajecznicę i guzik przyszyje raz dwa.*

*Gdy razem idziemy ulicą, to powie gdzie mazda, gdzie fiat.*

*Na mapie pokaże mi Paryż, a w parku wiewiórkę i psa.*

*Opowie jak dawniej bywało, gdy Tata był mały jak ja.*

*Czasami mój Tata jest smutny, zmęczony, lub boli go ząb.*

*Ja staram się siedzieć cichutko i nie denerwować go.*

2. Przyjrzyj się ilustracjom i powiedz jak dzieci pomagają Mamie?

- Ty też tak potrafisz! Zrób Mamie niespodziankę z okazji jej święta i pomóż Mamie w jej codziennych pracach.



### 3. Zagadki dźwiękowe „Co robi Mama?”

[https://learningapps.org/watch?v=paybt5kgk20&fbclid=IwAR26XpkIcAbFafAo6ht\\_XUgW-SMVjCFKyxZeYfe1kmd8viqNuJmzKD50fc](https://learningapps.org/watch?v=paybt5kgk20&fbclid=IwAR26XpkIcAbFafAo6ht_XUgW-SMVjCFKyxZeYfe1kmd8viqNuJmzKD50fc)



### 4. Piosenka na „Dzień Mamy i Taty” – posłuchaj piosenki i spróbuj się jej nauczyć.

<https://www.youtube.com/watch?v=j09kDRPi3tE>



### 5. Zabawa plastyczna: „ Jak zrobić upominek dla Mamy i Taty z okazji ich święta”

<https://www.youtube.com/watch?v=dwU501DY5M>

<https://www.youtube.com/watch?v=BUtlzhXfqmA>




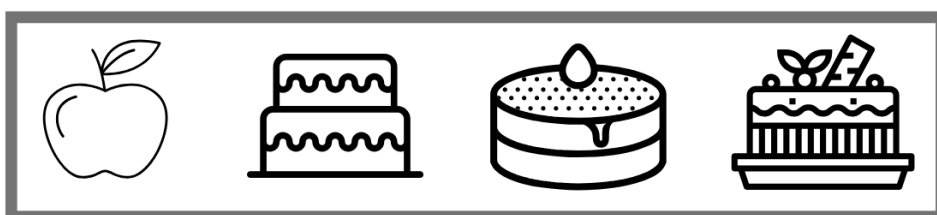



6. Historyjka obrazkowa – „Ciasto dla mamy” – porozcinaj obrazki i ułóż wg kolejności zdarzeń.  
Opowiedz historyjkę własnymi słowami



## 7. Prezenty dla Mamy - Co nie pasuje?"

Co nie pasuje?



8. Rodzinna czytanka. Poczytajcie wspólnie. Niech Mama czyta tekst a ty wstawiaj nazwy obrazków. A może potrafisz już sam przeczytać niektóre słowa? Jeżeli tak, to BRAWO!!!



Przy ulicy Radosnej stoi  .

W  mieszka rodzina,   i dwoje   .

Mieszka z nimi  i  . Mama ma na imię Ela,

a  Jan,  to Ola, a  Adam.

Dzieci bardzo lubią grać w  i chodzić do  .

W  zbierają   i  .

 i  wiedzą, że  to dom zwierząt.

Czasem spotykają tam   ,  ,  ,

a nawet  . W tym  nie nudzi się nikomu.

## 9. Zabawy interaktywne:

### Moja Rodzina – PUZLE


<https://view.genial.ly/5ec02a6e32a04c0d96b72bf8>


Gra interaktywna – „Dom rodzinny” – ćwicz spostrzegawczość.


<https://view.genial.ly/5ec2e7d02106c10d16831990>


10. Zabawa matematyczna – „Pokoloruj samochód dla Taty” – wykorzystując liczydła, patyczki czy koraliki spróbuj z pomocą rodzica wykonać działania i pokoloruj ilustrację. Bardzo trudne.


Powodzenia☺


3 = 


4 = 


5 = 

6 = 

7 = 

8 = 

9 = 

10 = 

Name.....

10. Zadania dodatkowe – Kwiaty dla Mamy – kodowanie (Załącznik 1)