

Tematyka: DBAMY O NASZĄ PLANETĘ (14.IV-17.IV.2020)

Drogie Przedszkolaki grupy III i Drodzy Rodzice.

Zachęcamy Was, abyście w tym tygodniu odpowiedzieli na pytanie: Czy jestem przyjacielem przyrody? ☺
Jesteśmy pewne, że dużo wiecie na temat dbania o środowisko – szkoda, że nie jest możliwe abyśmy porozmawiali w przedszkolu ☺ ale głowa do góry - na pewno już niedługo wrócimy do naszego kochanego przedszkola ☺

A jak tam Wasze hodowle – fasoli i rzeżuchy? nasionka pewnie już wykiełkowały ?

Na pewno w ogródkach też już robiliście porządki, sadziliście kwiatki a tym samym dbacie o środowisko. ☺

Zachęcamy Rodziców do odwiedzenia strony: <https://naszesmieci.mos.gov.pl/materialy> znajdują Państwo tam ciekawe i praktyczne materiały graficzne dotyczące gospodarowania odpadami. Polecamy naklejki na pojemniki do segregacji ☺ (zakładka: materiały do pobrania).

Ponawiamy prośbę o odsyłanie Waszych zdjęć, jak bawicie się korzystając z zamieszczanych przez nas materiałów pracy zdalnej – tęsknimy za Wami ☺ adres mailowy: GRUPAIIIIMP15ZGIERZ@INTERIA.PL

W tym tygodniu do pobrania:

- Wiersz „Przyjaciel przyrody” - poniżej
- Polecamy również:
 - Opowiadanie tematyczne „Wielka przygoda małej Zosi” – wersja ilustrowana pod adresem: <http://zbajkaprzeczwiat.blogspot.com/2018/08/wielka-przygoda-maej-zosi-z-serii.html>
 - Bajkę edukacyjną „Ekologiczny dom” - <https://www.youtube.com/watch?v=PYd88-RyaLs>
 - Bajkę edukacyjną „Rady na odpady” - <https://www.youtube.com/watch?v=0WS8vo0iD2k>
 - Plastikowe odpady - materiał do recyklingu - <https://www.youtube.com/watch?v=qITvZ3HADIU>
 - Drugie Życie Butelki PETulki: <https://www.youtube.com/watch?v=jMPDOt2zmbU>
- Zadanie 2 OPASKA - PRZYJACIEL PRZYRODY - załącznik
- Zadanie 3 MATEMATYCZNA SEGREGACJA ŚMIECI - załącznik
- Grę z platformy LearningApps „Przedszkolaku – znasz się na segregacji?": <https://learningapps.org/watch?v=pk9wpeeak20>
- Zadanie 4 - Inspiracja plastyczna ekozabawka:
 - „Lalka – szmacianka” dla dziewczynek: <https://ekodzieciaki.mos.gov.pl/ekozabawa/ekozabawki>
 - „Rakieta z butelki” dla chłopców: <https://ekodzieciaki.mos.gov.pl/ekozabawa/ekozabawki>

Prosimy o zrobienie zdjęcia zabawce, którą wykonacie i przesłanie do nas mailem ☺

- Inspiracja muzyczna:
 - piosenka „Świat w naszych rękach” https://www.youtube.com/watch?v=pRNtFXew_VE&list=RDpRNtFXew_VE&start_radio=1
 - piosenka „Nasza planeta” <https://www.youtube.com/watch?v=1MZovZPTP7I>
- Karty grafomotoryczne - załącznik

– Nauczycielki grupy III ☺
mgr Anna Koźba, mgr Agata Zawadzka

Wiersz „Przyjaciel przyrody”

Posłuchaj wiersza. Na jego podstawie opowiedz, co robią przyjaciele przyrody.

Narysuj uśmiechniętą buzię - ☺ przy ilustracji lasu, po którym chciałbyś/-abyś spacerować.

„Przyjaciel przyrody”

A. Widzowska

My, przedszkolaki na ziemskiej kuli,
wiemy, że Ziemię trzeba przytulić,
zadbać o lasy, powietrze, wodę,
kwiaty, zwierzęta – całą przyrodę!

To źle marnować wodę w kąpieli
od poniedziałku aż do niedzieli.
Po co bez przerwy nurkować w wannie?
Lepiej z prysznicza zrobić fontannę!

Torba foliowa szczyrzy zębiska.
– Jestem z plastiku, sztuczna i śliska.
Gdy będę plackiem leżeć na wodzie,
fokom i żółwiom chętnie zaszkodzę!

– Ja także! – wrzeszczy ze szkła butelka.
– W lesie się smażyć niczym iskierka,

a gdy rozgrzeję się jak ognisko,
pożar wywołam i spalę wszystko!

– Czy wy nie wiecie, okropne śmieci,
że na planecie mieszkają dzieci?



Szust! Posprzątam bałagan wielki,
osobno papier, plastik, butelki!

Pstryk! Pamiętamy, by gasić światło.
Wiemy, że pożar wywołać łatwo,
a gdy widzimy sarenkę w lesie,
to nie wrzeszczymy, aż echo niesie!

Ten, kto przyrodę niszczy i truje,
niech się kolcami jeża pokłuje!



Karat pracy. Połącz odpady z odpowiednim pojemnikiem.



Karta pracy. Przeprowadź chłopca przez labirynt. Zbierz wszystkie odpady bio.



Karta pracy – ekologiczna książeczka.




Przedszkolaku, przygotuj ekologiczną książeczkę.

Złóż kolorową kartkę A4 na cztery części – zszyj zszywaczem, rozetnij kartki u góry, żeby powstała książka.

Wytnij obrazki. Przyklej je na kartkach swojej książeczki. Możesz dorysować własne obrazki kojarzące Ci się z przyrodą..

Zapamiętaj rady. Stosuj je codziennie. ☺



Dbaj o środowisko sadząc nowe drzewa.



Segregacja - nic trudnego, zrób dla świata coś dobrego!






PAMIĘTAJ O GASZENIU ŚWIATŁA, GDY GO NIE POTRZEBUJESZ!

Niepotrzebne lub przeterminowane leki
zanieś do apteki.



Źródło: <http://www.opkostroleka.pl/edukacja/ekostroleka-dla-najmlodszych-41.html>

Zakręcając dokładnie wodę w kranie,
dbasz o środowisko.



Dbaj o czystość i ucz innych
sprzątań po sobie i swoich pupilach.

