

Wysłuchaj opowiadania - „Jak Wojtek został strażakiem” Cz. Janczarski - https://www.youtube.com/watch?v=mh8xJySW_OA

Zadanie

Pokoloruj osobę, o której była mowa w opowiadaniu (strażak), połącz z odpowiednim pojazdem i numerem alarmowym

	POGOTOWIE	STRAŻ POŻARNA	POLICJA	
	999	998	997	 112
				
				

**To są numery alarmowe.
Dzwoń tylko wtedy gdy ktoś potrzebuje pomocy.**

Wiersz „ Numery alarmowe” (do utrwalenia numerów alarmowych)

Znam już na pamięć numery alarmowe
gdy zajdzie potrzeba - w głowie są gotowe.

997 - tu policję się wzywa,

998 - straż pożarna przybywa,

999 - ważne życie i zdrowie

jedzie na sygnale szybkie pogotowie.

W razie zagrożenia korzystam z nich śmiało,
lecz nigdy dla zabawy - gdy nic się nie stało.

997 - policja pędzi już.

998 - strażacy są tuż, tuż.

999 - karetka do nas jedzie.

Poradzę sobie teraz w największej nawet biedzie!

Karta pracy

Wytnij obrazki (wskazana pomoc rodziców przy wycinaniu). Posegreguj je według atrybutów wykonywanego zawodu: strażak, policjant i lekarz. Następnie przyklej w wyznaczone pole pod ilustracją postaci: strażaka, policjanta i lekarza. Zastanów się, do kogo pasowałyby obrazki, których nie przykleiłeś?








www.johnsonspublishing.com



www.johnsonspublishing.com

Karta pracy: W każdej ramce jest jeden obiekt, który nie pasuje do pozostałych. Przekreśl go i wyjaśnij, czym różni się od pozostałych.



Źródło: Miesięcznik Bliżej Przedszkola



Przyjrzyj się uważnie i znajdź 4 takie same samochody.



Źródło: miastodzieci.pl

Karta pracy

Czego brakuje tym autom? Dorysuj brakujące elementy i pokoloruj auta. Otocz niebieskimi pętelkami samochody jadące w tę samą stronę, a czerwonymi pętlami samochody, które jadą w drugą stronę. Dokończ szlaczek.



Źródło: <https://flipbook.nowaera.pl>


Obejrzyj bajkę edukacyjną „Zawód policjant” <https://www.youtube.com/watch?v=pzAeFp5UhtY>

Potańcz przy piosence „Halo , panie policjancie” https://www.youtube.com/watch?v=2sk-r_j0vGc

Zapoznaj się z rodzajami radiowozów <https://www.youtube.com/watch?v=FhyLqhAg8NY>

Radiowóz

Wykonaj pracę plastyczną: Pokoloruj kredkami radiowóz, następnie wycinaj i przyklej na czystą kartkę np. bloku rysunkowego. Spróbuj dorysować policjanta, ulicę, znak drogowy i inne elementy, aby stworzyć obrazek.



mjakmama.pl

Zabawa sensoryczna – „Kolorowy samochód” wykonany z masy solnej

Do wykonania masy solnej potrzebujemy:

- 1 szklanka soli
- 1 szklanka wody
- 2 szklanki mąki,
- łyżka oleju, wanilia dla zapachu.

Masę solną przygotowuje samodzielnie dziecko przy niewielkiej pomocy rodzica. Wszystkie składniki mieszamy razem w misce, zagniatamy i dzielimy na małe porcje. Barwimy nasze ciasto barwnikami spożywczymi, ale można też wykorzystać naturalne np.: kakao, cynamon, kurkuma, sok z buraka, sok ze szpinaku. Do ozdoby można wykorzystać także nasionka, ziarenka. Masę można przechowywać w woreczkach.



Źródło: www.mojedziecikreatywnie.pl