

Posłuchaj wiersza (czytanego przez rodzica). Wykonaj własne drzewo genealogiczne (rodzinne)
Technika wykonania: dowolna ☺ (możesz rysować, kolorować, wklejać zdjęcia ...)



Duże drzewo
(Dominika Góra)

*Duże drzewo na papierze umieszczę.
Są gałęzie, na nich szyszki – co jeszcze?
Obrazeczki, na nich babcia, dziadek, tata,
obok mama, jeszcze miejsce jest dla brata.
Duże drzewo na papierze. Jakie śliczne!
To jest nasze drzewo genealogiczne.*

Zagadki:

Łatwą zagadkę dziś mamy,
kim jest dla Ciebie mama Twojej mamy? (babcią)

To jest zagadka
łatwa i prosta:
kim jest dla Ciebie
twej mamy siostra? (ciocią)

Kto nas kocha tak jak nikt
i ochrania całym sercem?
I do kogo można przyjść
z każdym smutkiem jak najprędzej? (mama)

Rozwiąż zagadkę taką:
kto jest Twojego taty tatą? (dziadek)



Kto jest zatroskany, kiedy chorujemy
lub kiedy źle stopnie do domu niesiemy?
Wspierają nas radą, pomogą w kłopotach
i tak jak teraz, zawsze będą nas kochać! (rodzice)

Gdy zepsuje się coś w domu,
On wie jak zaradzić temu
Wszystkie dziury w mig załata
Kto? Wiadomo – to nasz ... (tata)

Zaprowadź dzieci do rodziców zgodnie z zamieszczonym kodem.

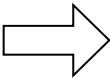
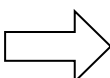
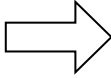
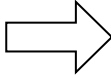
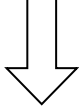
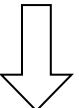
Przyklej drogę z wyciętych strzałek ☺ Używaj nazw kierunków: *prawo, lewo, dół, góra.*

(źródło: Przeczkouczek.pl)



					
					

2 → 2 ↓ 2 →

Wytnij:

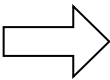
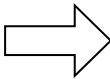
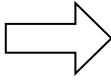
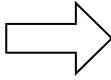
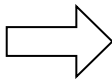
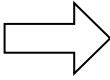
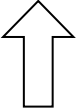
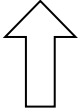
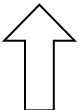
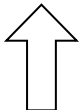
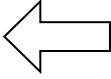
					
---	---	---	---	---	---

Zaprowadź dzieci do rodziców zgodnie z zamieszczonym kodem.


					
					

2 ↑ 5 → 2 ↑ 1 ←


Wytnij:

Obrysuj po śladzie bukiet dla rodziców a następnie wyklej kwiaty i kokardę plasteliną. Pokoloruj liście i łodygi.



Opowiedz, co robią rodziny na obrazkach. Postaraj się wypowiadać pełnymi zdaniami.



Źródło: <https://pl.pinterest.com/pin/387802217908406735/>




Źródło <https://pl.pinterest.com/pin/509469776591120602/>



Baking Cookies
www.jaredandlindsay.com
© 2009 Lindsay Cibos & Jared Hodges. All Rights Reserved

Źródło <https://pl.pinterest.com/pin/518265869621008531/>



Źródło <https://pl.pinterest.com/pin/436286282637583796/>



Źródło https://pl.123rf.com/cliparty-wektory/rodzina_rower.html?sti=n4h67aki1vsx66w5tkl

A jak Ty spędzasz czas ze swoją rodziną? Co lubicie robić razem? Narysuj i opowiedz.

A large, empty rectangular box with a black border, intended for a child to draw and write their response to the question above. The box occupies most of the page below the text.

Przeczytaj wspólnie z rodzicem opowiadanie: <https://ztorbynauczycielki.pl/rodzinna-czytanka/>

Odpowiedz na pytania: Przy jakiej ulicy mieszka rodzina z opowiadania? Ile osób liczy ta rodzina?
Wymień imiona członków rodziny z opowiadania. Co lubią robić dzieci?

Śpiewaj i potańcz przy piosenkach: <https://www.youtube.com/watch?v=imoS6Wkr04w>
https://www.youtube.com/watch?v=qxPyWet7_hk

POLICZ CZŁONKÓW KAŻDEJ RODZINY I POŁĄCZ Z ODPOWIEDNIĄ LICZBĄ.



3



2



5



4



6