

WITAMY SERDECZNIE! ☺

Temat naszych zabaw w ramach ZDALNEGO PRZEDSZKOLA to:

„Idzie zima ze śniegiem...”

Wszystkich gorąco zachęcamy do fotorelacji z wykonywania zadań.

Pozdrawiamy serdecznie ☺

Pani Luiza i Iwonka

Zadanie 1


Czy wiesz, że....

Mimo tego, że zima już się przywitała z nami otulając śniegiem nasze miasto, to pierwszy dzień zimy będzie dopiero za kilka dni. Zastanów się jakie są charakterystyczne cechy zimowej pogody – wymień je. Jak nazywa się pora roku, która jest przed zimą, a jak nazywa się ta, która będzie po zimie? Poproś o przeczytanie poniższego zdania. Policz słowa w tym zdaniu. Ułóż własne zdanie opisujące zimę.



Zadanie 2

Zima jest czasem wspaniałych śnieżnych zabaw. Jedną z nich jest lepienie bałwana. Jakie znasz inne zabawy na śniegu – wymień je. Którą z nich lubisz najbardziej?
Wytnij i ułóż puzzle:



Zadanie 3

Znajdź 10 szczegółów, którymi różnią się obrazki.







Zadanie 4

Zimą musimy pamiętać, aby przed wyjściem z domu ubrać się ciepło. Nazwij poszczególne elementy zimowej garderoby i podziel te nazwy na sylaby.








Policz poszczególne ubrania i pokoloruj odpowiednią liczbę kwadratów:



Zadanie 5

Uzupełnij tabelkę według wzoru:


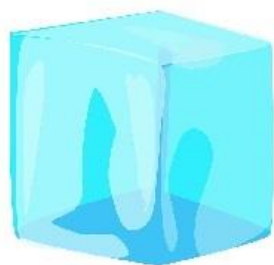
Zadanie 6

Która czapka będzie następna? Narysuj ją.



Zadanie 7

Ile sylab jest w tych słowach? Zamaluj odpowiednią liczbę kółeczek.



Zadanie 8

Uzupełnij sudoku:











Zadanie 9

Narysuj po śladzie bałwana i pokoloruj go:




Zadanie 10

Posłuchaj poleceń umieszczonych pod rysunkami. Wykonaj je.

			
Pokoloruj to, co jest pod bałwankiem.	Pokoloruj to, co jest po prawej stronie bałwanka.	Pokoloruj to, co jest przed bałwankiem.	Pokoloruj to, co jest między bałwankami.
			
Pokoloruj to, co jest po lewej stronie bałwanka.	Pokoloruj to, co jest na głowie bałwanka.	Pokoloruj to, co jest za bałwankiem.	Pokoloruj to, co jest nad bałwankiem.

Zadanie 11


Wskaż drogę chłopca do sanek:



Zadanie 12

Zaznacz drogę chłopca do sanek, według podanego kodu.

2↓ 1→ 1↓ 1← 1↓ 4→



Zadanie 13





Połącz dzieci z bałwankami, które zrobiły:



Zadanie 14

Połącz ze sobą takie same płatki śniegu.

Pokoloruj je.



Dla chętnych małych plastyków ☺

Wykonaj 1 dowolną pracę lub wszystkie 3 . To zależy od Ciebie

Praca nr.1

Niewidzialny bałwanek – rysowanie bałwanka kredkami świecowymi i świecą, a następnie zamalowywanie rysunku farbami akwarelowymi.

Kredki świecowe, świeca, farby akwarelowe, pędzle, kartki dla każdego dziecka.

Praca nr.2

„Bałwanek z wacików”-wycinanie koła z kolorowego papieru, układanie bałwanka z wacików, przyklejanie i dorysowywanie brakujących części bałwanka oraz różnych dodatkowych elementów (gwiazdki, śnieżynki, choinki, szalik, czapka, miotła)



Praca nr.3

„Zimowy krajobraz”- potrzebujesz kartkę w kolorze najlepiej Granatowym, wycięte drzewo, klej, waciki ,białą farbę lub pastę do zębów

