

WITAMY SERDECZNIE! ☺

W związku z zaistniałą sytuacją przygotowaliśmy dla naszych przedszkolaków z grupy I i II zadania domowe na najbliższy tydzień. Mamy nadzieję, że dzieciaczki dobrze będą się bawić wykonując je.

Tematem tego tygodnia jest: **WIELKANOC**

Wszystkich gorąco zachęcamy do fotorelacji z wykonywania zadań zamieszczonych na stronie naszego przedszkola ☺.

**Drogie dzieciaczki!**

Jedną z tradycji wielkanocnych jest składanie życzeń. Dlatego też...

*Z okazji zbliżających się Świąt Wielkanocnych  
chciałybyśmy złożyć Wam i Waszym bliskim  
najserdeczniejsze życzenia świąteczne:  
dużo zdrowia, spokoju i pogody ducha.*



Pozdrawiamy serdecznie ☺

Pani Kasia, Luiza i Iwonka

## Zadanie 1

Czy wiesz jakie są tradycje wielkanocne? Jeśli nie jesteś pewien, to posłuchaj uważnie piosenki: <https://www.youtube.com/watch?v=KyeLlFX0p2g>



Sprawdźmy ile zapamiętałeś ☺

**Odpowiedz na pytania:**

- W jaką porę roku obchodzimy Wielkanoc?
- Co przygotowujemy w Wielką Sobotę?
- Co powinno znaleźć się w koszyczku wielkanocnym?
- Czym dzielimy się przy wielkanocnym stole w Niedzielę Wielkanocną?

## Zadanie 2


Przyjrzyj się pisankom – naśladowuj ich miny. Wskaż pisankę: wystraszoną, wesołą, złą, smutną:






Źródło: MacEdukacja

### Zadanie 3

Uzupełnij brakujące obrazki:





luzi  
finie





Zadanie 4

KTÓRE OBRAZKI NIE PASUJĄ  
DO POZOSTAŁYCH?



### Zadanie 5

Dokończ ozdabiać i kolorować rysunek pisanki na dole karty tak, jak obrazek pisanki na górze strony.





### Zadanie 6

Obejrzyj obrazki. Nazwij to, co przedstawiają. Policz elementy na każdym obrazku. Gdzie jest ich najwięcej, a gdzie - najmniej?



### Zadanie 7

Obejrzyj obrazki. Opowiedz historyjkę. Następnie wytnij obrazki i ułóż historyjkę ponownie.





### Zadanie 8

Popatrz na zdjęcia pisanek. Gdzie, według ciebie, jest ich najwięcej? Policz pisanki w każdej grupie.



### Zadanie 9

Wykonaj „Pisanek wielkanocne” zgodnie z instrukcjami zawartymi w filmie:

<https://www.youtube.com/watch?v=bKHunXK0WpQ>

Bardzo prosimy o przygotowanie:

- trzech jajek wyciętych z białego kartonu,
- nożyczek,
- wąskiej taśmy (najlepiej papierowej),
- kredek świecowych,
- małych gąbeczek ( ok. 3 szt.),
- farb (kolory wg uznania),
- pasteli.





## Zadanie 10

Czas na wielkanocną gimnastykę. Podejmij wyzwanie wspólnie z Mery Jones i spróbuj pomalować gigantyczne jaja dinozaurów. Powodzenia!

<https://www.youtube.com/watch?v=FfwAlxcPD8Q>



Dla chętnych

### **Wielkanocna gra „Superoko”**

Zasady:

1. Wytnij karty
2. Jedną połóż na środku stołu, pozostałe rozdaj zawodnikom.
3. Zadaniem zawodników jest jak najszybciej znaleźć wspólny element na swojej karcie i karcie leżącej na środku stołu. Gdy to zrobi, nazywa ten sam element (np. zajaczek!) i przykrywa swoją kartą, kartę leżącą na stole. Tym samym na stole znajduje się nowa karta, z którą należy znaleźć wspólny element.
4. Grę wygrywa ten, kto pierwszy pozbędzie się kart.
5. Wszystkie karty mają przynajmniej jeden wspólny element.

