

Witajcie Kochani 😊

**26 maja** obchodzimy **DZIEŃ MAMY**.

Zwykle w przedszkolu, przy tej miłej okazji obchodziliśmy „Święto Mamy i Taty”.

Pomyślcie zatem, co sprawi radość Waszym Rodzicom 😊 - może posprzątany pokój? Może samodzielnie wykonana laurka? A może zaśpiewana piosenka?

Oczywiście postaramy się Wam troszeczkę pomóc i podpowiedzieć – niektóre wskazówki znajdziecie w przygotowanych na ten tydzień materiałach do zabawy i nauki, których tematem jest:

♥♥ „Święto Mamy i Taty” ♥♥

Pozdrawiamy i przesyłamy moc uścisków 😊

### Zadanie 1

Zaproś Rodziców do wysłuchania piosenek, których uczyliśmy się w przedszkolu.

Zaśpiewaj piosenki dostępne pod linkami:

<https://www.youtube.com/watch?v=3wuzCsxPc9Q>

<https://www.youtube.com/watch?v=XpXJS5BB7v0>

### Zadanie 2

Wykonaj laurkę dla swoich Rodziców. Poproś o przygotowanie 8 kolorowych serduszek i 3 serduszek zielonych. Przydadzą się też nożyczki i klej.

<https://www.youtube.com/watch?v=BUtlzhXfqmA>



### Zadanie 3

Poproś o przeczytanie wierszy. Po wysłuchaniu odpowiedz na pytania umieszczone pod każdym wierszem.

#### „Nasza Mama”

*Czesław Janczarski*

Kto się o nas tak troszczy,  
najczulej patrzy na nas.  
Kto od złych przygód strzeże,  
Nasza kochana mama.  
Uczyła pierwszych kroków,  
Pierwszych słów nas uczyła.  
Każdą łzę nam otarła,  
Mamusia nasza miła.  
Jak ci się odwdzięczymy  
Za wszystko droga mamo.  
Będziemy się starali  
Kochać ciebie tak samo.



- Jak ma na imię Twoja mama? Opisz jej wygląd.
- Czym zajmuje się Twoja mama – jaki zawód wykonuje?
- Co dla Ciebie robi mama?
- Czego nauczyłeś się od mamy?
- Jak możesz się odwdzięczyć swojej mamie za jej miłość i troskę?

#### „Mój tato”

*Bożena Forma*


Chodzimy z tatą na długie spacery,  
mamy wspaniałe dwa górskie rowery.  
Po parku na nich często jeździmy  
i nigdy razem się nie nudzimy.  
Gdy mroźna zima nagle przyby  
i ciepłym szalem wszystko okry,  
bierzemy narty i śnieżne szlaki  
wciąż przemierzamy jak szybkie pociągi.  
Często chodzimy razem do kina  
lubimy obaj, gdy dzień się zaczyna.  
Takiego mieć tatę to wielkie szczęście  
– życzeń mu składam dziś jak najwięcej.



- Jak ma na imię Twój tata i gdzie pracuje?
- Jak wygląda Twój tata?
- Co najchętniej robicie wspólnie z tatą?
- Jakie hobby ma Twój tata?


#### Zadanie 4

Wskaż krawat, który założy tata.



### Zadanie 5

Policz ile lodów i babeczek kupiła mama.  
Narysuj w okienku obok tyle kresek ile jest lodów, a ile babeczek.







Zaznacz czego było więcej:



### Zadanie 6

Policz i pokoloruj odpowiednią liczbę kwadratów.




## Zadanie 7

Znajdź 6 różnic między obrazkami. Zaznacz je na dolnym obrazku.



### Zadanie 8

Opowiedz co widzisz na obrazkach. Jak Ty lubisz najbardziej spędzać czas z tatą?



Rysuj po śladzie





### Zadanie 9


Opowiedz, co przedstawia ilustracja poniżej.  
Wytnij obrazek po wyznaczonych liniach tak, aby powstały puzzle.  
Następnie ułóż obrazek ponownie i przyklej go na kartce.





### Zadanie 10

Połącz w pary dzieci, które niosą takie same upominki dla mamy i taty. Pokoloruj dzieci z kwiatami.




## Zadanie 11

# Laurka dla Mamy

Pokoloruj laurkę według podanego kodu.

- - kolor żółty
- △ - kolor czerwony
- - kolor zielony jasny
- ▣ - kolor zielony ciemny



### Zadanie 12

Narysuj w sercu portret mamy i taty.

