

## Niby tacy sami, a jednak inni

### Dzieci z różnych stron świata

#### 1. Posłuchaj piosenki

Majka Jeżowska – Kolorowe dzieci



<https://www.youtube.com/watch?v=XMnJupsJnm8>

#### 2. Obejrzyj bajkę Bolek i Lolek i ich podróży w różne strony świata



Bolek i Lolek w Europie: Hiszpania

<https://www.youtube.com/watch?v=0GzFJ9yt7oE>

Bolek i Lolek w Europie: Szkocja

<https://www.youtube.com/watch?v=13Lhk2pu-s8>

Bolek i Lolek w Europie: Finlandia  
<https://www.youtube.com/watch?v=9fhYi6eT2QU>

Bolek i Lolek w Europie: Grecja  
<https://www.youtube.com/watch?v=V2gFC1jGgXw&list=PLFyF3QYvccUksybuSRtnqlyid6reWhJI4&index=4>

### 3. Poznaj dzieci z różnych stron świata

Śpiewające Brzdące - Jesteśmy dziećmi - Piosenki dla dzieci



[https://www.youtube.com/watch?v=7K3\\_mSb1zRQ](https://www.youtube.com/watch?v=7K3_mSb1zRQ)

### 4. Przeczytaj z rodzicami wiersz

#### **W. Faber „ Dzieci świata”**

W Afryce w szkole na lekcji,  
Śmiała się dzieci gromada,  
Gdy im mówił malutki Gwinejczyk,  
Że gdzieś na świecie śnieg pada.

A jego rówieśnik Eskimos,  
Też w szkole w chłodnej Grenlandii,  
Nie uwierzył, że są na świecie  
Gorące pustynie i palmy.

Afryki, ani Grenlandii  
My także jak dotąd nie znamy,  
A jednak wierzymy w lodowce,  
W gorące pustynie, w banany.

I dzieciom z całego świata,  
chcemy ręce uściskać mocno  
i wierzymy, że dzielni z nich ludzie,  
jak i z nas samych wyrosną.

### Odpowiedz na pytania:

- Z czego śmiały się dzieci afrykańskie i dlaczego?
- Gdzie mieszkają Eskimosi?
- O czym nie wiedziały eskimoskie dzieci?
- Co łączy dzieci na całym świecie?

### Poznajemy inne kultury

---

#### 5. Posłuchaj piosenki

#### 10 Małych Indian




<https://www.youtube.com/watch?v=oNS6BeQRnZs>

#### Śpiewające Brzdące - Indiański Taniec



<https://www.youtube.com/watch?v=ZKslipdC-sY>

6. Ściągnij karty pracy – Niby tacy sami, a jednak inni – Indianie



<https://przedszkolankowo.pl/wp-content/uploads/2017/06/IDNIA%C5%83SKIE-KARTY-PRACY-ZESTAW-1.pdf>

<https://przedszkolankowo.pl/wp-content/uploads/2017/06/IDNIA%C5%83SKIE-KARTY-PRACY-ZESTAW-2.pdf>

7. Zapoznaj się w różnymi zabawami o Indianach


<https://www.ciuciubabka.net/2014/04/zabawy-z-indianskiej-wioski.html>

7. Posłuchaj wiersza

**Słuchanie wiersza „Jestem Li-long” A. Bober**

Jestem Li-long, chłopiec Azjata,  
W pagodzie mieszkam i sypiam na matkach.  
Mam dwie pałeczki zamiast łyżeczki


i pałeczkami jem ryż z miseczki.  
 Jak słońce ciało moje wygląda.  
 Na świat skośnymi oczkami spoglądam.  
 Specjalny strój mam na uroczystości,  
 Kimonem wszystkich zachwycam gości.  
 Jest nas najwięcej na całym świecie,  
 Co jeszcze wiedzieć o mnie chcecie?



**Rozmowa na temat treści wiersza w oparciu o treść i ilustracje.**

- Jak nazywał się bohater wiersza?
- Skąd pochodził chłopiec?
- Czym i co jadał Li-long?
- Jakiego koloru jest skóra Li-longa?
- Jak wglądają jego oczy?

8. Poznaj zabawy dzieci z Azji



# GRY I ZABAWY Z CHIN


*Czy chcecie pobawić się jak dzieci w Chinach? Jeśli tak, to przeczytajcie reguły gry trzech chińskich zabaw.*

### CHIŃSKIE LATAWCE

Latawce wymyślili Chińczycy. Pierwsze były stosowane na polach walki do... straszenia przeciwników, a także do przekazywania informacji. Dopiero później zaczęto puszczać latawce dla samej przyjemności. W Chinach tak je polubiono, że zaczęto nawet obchodzić „Dzień latawca”.


### JAK ZROBIĆ LATAWCA?

Latawca można zrobić samemu. Najprostszy model ma kształt rombu. Z mocnego papieru lub folii wytnij z pomocą kogoś dorosłego odpowiedni kształt. Z cienkich patyczków złożonych na krzyż i związanych pośrodku skonstruuj szkielet latawca. Przymocuj do niego folię oraz ogon. Przywiąż żytkę lub linkę do czterech końców patyczków, zwiąż końce żytki i przymocuj do nich długą żytkę. Zaproś na spacer tatę lub mamę, poczekaj na podmuchy silniejszego wiatru i... wysokich lotów! Pamiętaj, by puszczać latawce z dala od linii wysokiego napięcia!




### JAK ZROBIĆ LATAWCA?

Latawca można zrobić samemu. Najprostszy model ma kształt rombu. Z mocnego papieru lub folii wytnij z pomocą kogoś dorosłego odpowiedni kształt. Z cienkich patyczków złożonych na krzyż i związanych pośrodku skonstruuj szkielet latawca. Przymocuj do niego folię oraz ogon. Przywiąż żytkę lub linkę do czterech końców patyczków, zwiąż końce żytki i przymocuj do nich długą żytkę. Zaproś na spacer tatę lub mamę, poczekaj na podmuchy silniejszego wiatru i... wysokich lotów! Pamiętaj, by puszczać latawce z dala od linii wysokiego napięcia!



16



## PING-PONG

Przepisy tej gry ustanowiono co prawda w Anglii około sto lat temu, ale znano ją już dużo wcześniej. Angielscy podróżnicy, którzy powracali z Chin, opowiadali o podpatrzonej tam grze, polegającej na odbijaniu gumowej piłki drewnianą raketką na dwóch złączonych stołach. Teraz zamiast piłki gumowej używa się piłeczki celuloidowej. Piłkę przebija się ponad siatką z własnego pola na pole przeciwnika w taki sposób, by utrudnić mu jej odebranie. Piłeczka może się odbić na każdym polu tylko raz.

## DOMINO

Gra w domino przywędrowała do Europy z Chin ok. 300 lat temu. Domino to małe podłużne płytki zrobione z drewna, kości lub plastiku. Każda kostka podzielona jest na dwa pola.

Na obu polach umieszczone są oczka od zera do sześciu. Zwykle w zestawie jest 28 kostek. Kostki rozdaje się zawodnikom. Jedna kostka pozostaje na blacie stołu lub podłodze. Zawodnicy po kolei dokładają kostki w taki sposób, by liczba oczek dwóch sąsiadujących pól była sobie równa. Zawodnik, który pierwszy pozbędzie się swoich kostek, wygrywa.



## 9. Posłuchaj bajek z różnych stron świata

 <p><b>Bajka nigeryjska</b></p> <p>Było to jeszcze w czasach, kiedy Słońce i Księżyc mieszkali na Ziemi. Zgodnie i miłe tworzyli małżeństwo, i mieli wielu przyjaciół. Ich wygodny dom o drewnianych ścianach i dachu</p>	 <p><b>Bajka gruzińska</b></p> <p>Na pewno wiecie, że kiedy mamie i tacie rodzi się dziecko to w rodzinie panuje ogromna radość. Wyobraźcie więc sobie jak szczęśliwi byli car i carowa którym na wielu latach</p>	 <p><b>Bajka cygańska</b></p> <p>Był sobie stary Cygan Phuro. Miał on dwóch synów. Młodszy, tak jak i jego ojciec był pracowity, zyczliwy ludziom i zwierzętom, a starszy zły i leniwy. Miał także staru Phuro konie i wóz</p>
--	---	--

<http://miedzykulturowa.org.pl/czytelnia/bajki/>

## 10. Karta pracy – czyj to dom? - rozwiąż

Doprowadź dzieci mieszkające w różnych krajach do ich domów.		1
   	   	



11. Ściągnij i wydrukuj kolorowani z dziećmi z różnych stron świata



<https://dzidziusiowo.pl/dla-dzieci/kolorowanki/dzieci-swiate>

12. Zabawy z liczeniem

Interaktywna zabawa – licz z Mateuszem



[https://zasobyip2.ore.edu.pl/uploads/publications/Of1149a339fc59f79ab89ea78258ab48\\_/lesson/lesson/index.html](https://zasobyip2.ore.edu.pl/uploads/publications/Of1149a339fc59f79ab89ea78258ab48_/lesson/lesson/index.html)

## W krainie osób niepełnosprawnych, prawa dziecka

### 1. Posłuchaj piosenki o prawach dzieci

Piosenka o Prawach Dziecka - Mała Orkiestra Dni Naszych



<https://www.youtube.com/watch?v=Mudintn3BM4>

### 2. Posłuchaj wiersza

#### **Marcin Brykczyński - O prawach dziecka**

Niech się wreszcie każdy dowie  
I rozpowie w świecie całym,  
Że dziecko to także człowiek,  
Tyle, że jeszcze mały.  
Dlatego ludzie uczeni,  
Którym za to należą się brawa,  
Chcąc wielu dzieci los odmienić,  
Stworzyli dla Was mądre prawa.  
Więc je na co dzień i od święta  
Spróbujcie dobrze zapamiętać:

Nikt mnie siłą nie ma prawa zmuszać do niczego,  
A szczególnie do zrobienia czegoś niedobrego.

Mogę uczyć się wszystkiego, co mnie zacieka  
I mam prawo sam wybierać, z kim się będę bawić.

Nikt nie może mnie poniżyć, krzywdzić, bić, wyzywać,  
I każdego mogę zawsze na ratunek wzywać.

Jeśli mama albo tata już nie mieszka z nami,  
Nikt nie może mi zabronić spotkać ich czasami.


Nikt nie może moich listów czytać bez pytania,  
Mam też prawo do tajemnic i własnego zdania.

Mogę żądać, żeby każdy uznał moje prawa,  
A gdy różnię się od innych, to jest moja sprawa.

Tak się tu w wiersze poukładały  
Prawa dla dzieci na całym świecie,  
Byście w potrzebie z nich korzystały  
Najlepiej, jak umiecie.

### 3. Obejrzyj bajkę

Wszyscy jesteśmy z tej samej bajki



<https://www.youtube.com/watch?v=XAINfR3l16I>

### 4. Posłuchaj wiersza

J. Lisowska pt. „Spotkanie przyjaciół”.

„Spotkanie przyjaciół”  
Na mojej drodze, w każdej chwili,  
Mogę Was spotkać moi mili.  
I chociaż różni nas tak wiele,  
Zostanę waszym przyjacielem.  
Bo jeśli któryś z Was nie chodzi,  
To na spacerze to nie szkodzi.  
Ja Cię zawiozę, gdzie będziesz chciał,  
Bylebyś dobrą mapę miał...  
A jeśli Twoje oczy szare,  
Nie cieszą się widzenia darem,

To ja Ci będę dziś oczami,  
 Opiszę słońce i niebo nad nami...  
 Jeżeli żyjesz w ciągłej ciszy,  
 To moją radość i tak usłyszysz.  
 Będziemy biegać, skakać, mówić,  
 Aż się nam każda z rąk utrudzi!  
 Jeżeli zaś Twoje usta milczą stale,  
 Wyślę Ci dłonią znaki małe,  
 Które na zawsze Ci powiedzą,  
 Że przyjaciele wszystko wiedzą.  
 Bo wiem i dobrze to rozumiem,  
 Że Ty nie możesz być sam w tłumie!  
 Chociaż mam zdrowe nogi, oczy,  
 To z takim jak Ty mogę kroczyć.  
 I gdy się w życiu gdzieś spotkamy,  
 To wszystkim smutkom radę damy.



Olek opowiada o małym Arabie – Karimie.  
 Karim jest w jego grupie. Olek go lubi.  
 Karim ładnie rysuje. Olek jest tolerancyjny.  
 A wujek Jacek?



Karim w grupie.



Karim ładnie rysuje.



Grupa zaakceptowała Karima.

## Przyjaciół dobry na wszystko


### 1. Posłuchaj piosenki

MAM PRZYJACIELA – @Śpiewanki.tv



[https://www.youtube.com/watch?v=mGsicfW\\_yG8](https://www.youtube.com/watch?v=mGsicfW_yG8)

### 2. Posłuchaj piosenki – Podajmy sobie ręce



[https://www.youtube.com/watch?v=EkDzE\\_EHH\\_A](https://www.youtube.com/watch?v=EkDzE_EHH_A)

### 3. Obejrzyj bajkę

Urodziny Maćka, czyli krótka historia o tolerancji



<https://www.youtube.com/watch?v=DL1Au8gOs9M>

### 4. Posłuchaj piosenki

W przyjaźni tkwi siła



<https://www.youtube.com/watch?v=PopksuOWC9o>

### 5. Wykonaj z rodzicami eksperymenty



<https://mojedziecikreatywnie.pl/2018/04/zabawy-z-balonami-10-pomyslow-dla-dzieci/>

Zabawy i eksperymenty z BALONAMI dla dzieci w domu i szkole, moje dzieci kreatywnie.



[https://www.youtube.com/watch?v=OYoC2YSpl9Q&feature=emb\\_logo](https://www.youtube.com/watch?v=OYoC2YSpl9Q&feature=emb_logo)

## Wspólne zabawy

---

1. Zorganizuj zabawy razem z przyjaciółmi i rodzicami



<https://www.dzieckimbadz.pl/2017/05/zabawy-na-dzien-dziecka.html>

2. Wykonaj eksperymenty z bańkami mydlanymi



<http://www.banki-mydlane.com.pl/eksperymenty.html>

### 3. Zabawy ruchowe

#### Rytmiczna rozgrzewka w podskokach



<https://www.youtube.com/watch?v=Zg7pCZOtMXo>