



IMIĘ: .....

ZADANIE: Rysuj po śladzie, a następnie  
pokoloruj obrazek.




IMIĘ: .....

ZADANIE: Zamaluj pola z literami,  
które są potrzebne do napisania wyrazu  
z ramki.



ŻABA

Ż	Z	N	Ó	M	K	A
S	B	O	A	K	Y	E




BOCIAN

B	A	O	E	T	A	K
I	N	Z	Ś	M	C	I


IMIĘ: .....

ZADANIE: Zamaluj pola z literami,  
które są potrzebne do napisania wyrazu  
z ramki.



PSZCZOŁA

P	Z	N	C	M	K	A
S	B	O	A	Z	Y	Ł









MRÓWKA

R	A	O	E	T	A	K
I	W	Z	Ó	M	C	I











IMIĘ: .....

ZADANIE: Podziel na sylaby nazwy  
mieszkańców łąki, a następnie  
w wyznaczonym miejscu narysuj tyle kresek  
ile jest sylab w danej nazwie.



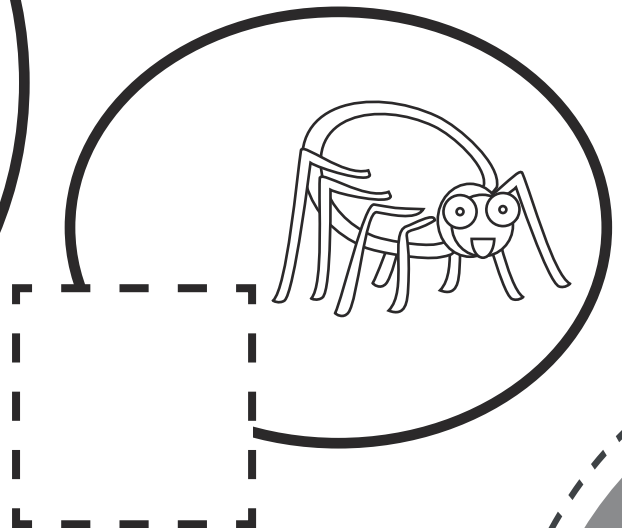
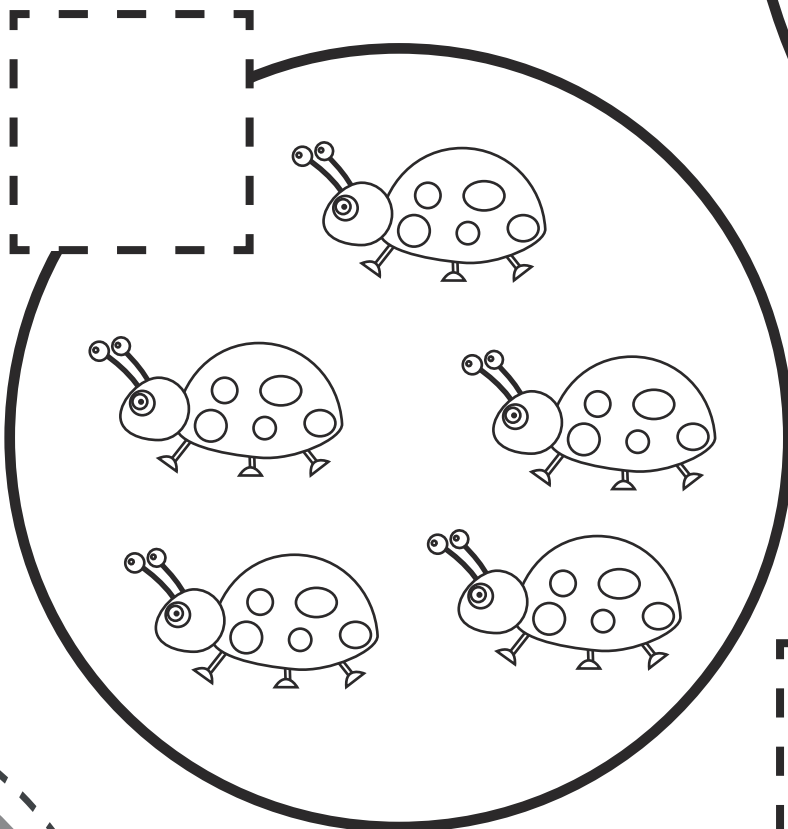
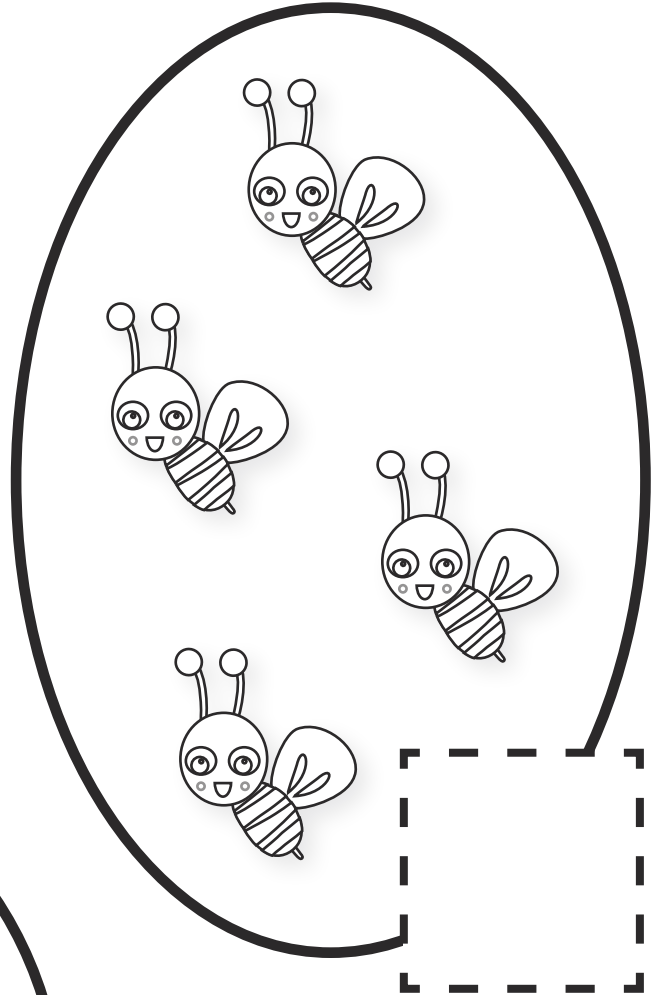
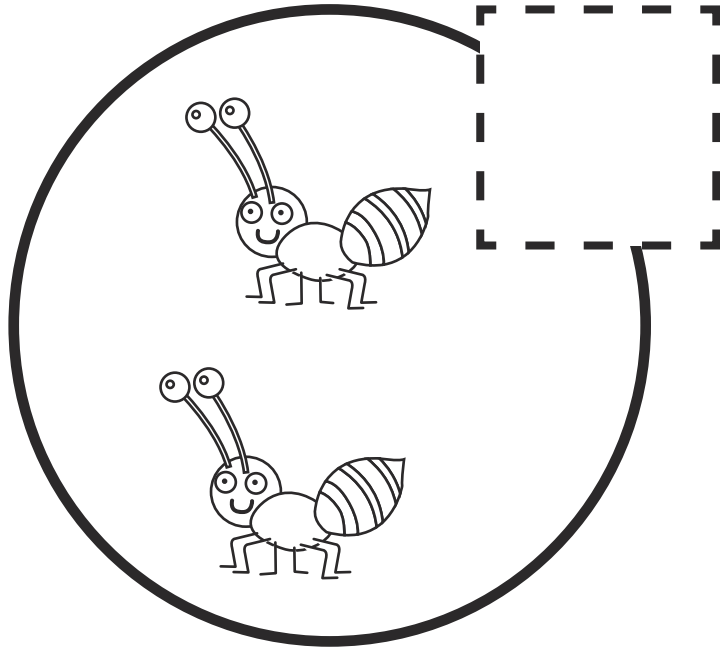
IMIĘ: .....

ZADANIE: Połącz w pary takie same obrazki.







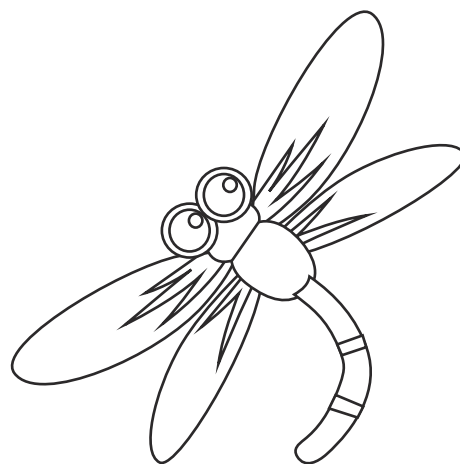

IMIĘ: .....

ZADANIE: Policz, a następnie w wyznaczonym miejscu narysuj tyle kresek ilu mieszkańców łąki jest w poszczególnych zbiorach.




IMIĘ: .....

ZADANIE: Policz mieszkańców łąki, a następnie pokoloruj największego i najmniejszego z nich.



IMIĘ: .....

ZADANIE: Rysuj po śladzie, a następnie  
pokoloruj obrazek.





IMIĘ: .....

ZADANIE: Rysuj po śladzie, a następnie  
pokoloruj obrazek.

