

Jedziemy na wakacje

Jedziemy na wakacje

1. Rozwiąż zadania na stronie – te same czy różne?



<http://scholaris.pl/resources/run/id/102258>

2. Posłuchaj wiersza

Na wyspach Bergamutach - Wiersze Pana Kleksa



<https://www.youtube.com/watch?v=CME5oXZgeOA>

3. Rozwiąż kartę pracy



- Policz wyrazy w chmurze.

wakacje

góry

lody

muszla

morze

lato


piłka

--Nauczycielskie zacisze--

https://drive.google.com/file/d/1pvdvtvqFR5_pyZOAXm8xSd4WAASFZ4_WF/view

Gdzie na wakacje?

1. Gdzie na wakacje? Obejrzyj obrazki i powiedź, gdzie dzieci pojechały na wakacje



<http://scholaris.pl/resources/run/id/109419>

2. Wykonaj eksperyment – fale



<http://scholaris.pl/zasob/50221?bid=0&iid=0&query=proste+do%C5%9Bwiadczenia+przyrodnicze&pi=>

3. Obejrzyj film


Podróże Pana Kleksa | Wyspa Wynalazców | cz.II



<https://ninateka.pl/film/podroze-pana-kleksa-wyspa-wynalazcow-czii>

4. Obejrzyj film edukacyjny

Bezpieczny przejazd



<https://www.youtube.com/watch?v=ibjxU5Tl6nU>

5. Zagraj w grę

Bezpieczny przejazd – gra w znaki




<https://www.bezpieczny-przejazd.pl/gry/gra-w-znaki/>

6. Rozwiąż quiz

Zgadywanki rymowanki

1 EDUKACJA POLONISTYCZNA Słuchanie i wypowiedanie się Q1/POLU1/1

W tym quizie poćwiczysz rozpoznawanie wyrazów, które się rymują.



Biuletyn poradnikowy dla nauczycieli i rodziców w ramach Europejskiego Funduszu Społecznego

https://zasobyip2.ore.edu.pl/uploads/publications/4659c074862d5b97c56c8ab233128385_/index.html

7. Posłuchaj słuchowiska

Słuchowisko MCDiS - czyli bajki na kwarantannę | Lekcja Pływania | #6



<https://www.youtube.com/watch?v=LZS1ER9MXrU>

8. Przeczytaj z rodzicami

Kenneth Grahame - O czym szumią wierzby

Kenneth Grahame

O czym szumią wierzby

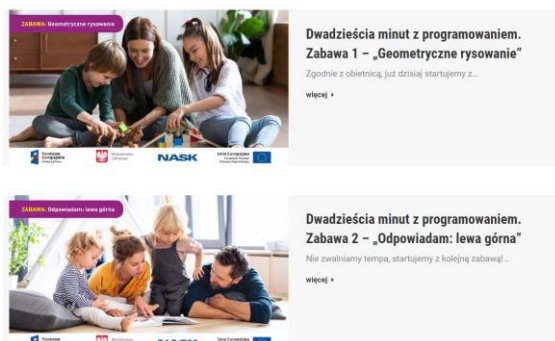
tłum. Maria Godlewska, Zofia Baumanowa

Rozdział I. Nad brzegiem rzeki

1 Kret pracował zawzięcie przez cały ranek, robił wiosenne porządki w swoim mieszkaniu. Najpierw zmywał, potem odkurzał, a później dopóty się wspinał na drabinę, na schodki i krzesła z kubkiem farby i pędzlem, aż mu kurz zasypał oczy i gardło, a czarne futerko pełne było białych plam od wapna; plecy go bolały, ramiona opadały ze zmęczenia. Tymczasem tam w górze i w ziemi otaczającej Kreta panował wiosenny ruch. Boski duch niepokoju i tęsknoty przenikał nawet do jego ciemnego, niskiego domku. Nic też dziwnego, że rzucił nagle pędzel i wykrzyknął: „Nudziarstwo! A niech tam! Pal licha wiosenne porządki!”, po czym wybiegł z domu,

<https://wolnelektury.pl/katalog/lektura/o-czym-szumia-wierzby.html>

9. Naucz się kodowania



Zabawa 1 - „Geometryczne rysowanie”
Dwadzieścia minut z programowaniem.
Zgodnie z obietnicą, już dzisiaj startujemy z...
więcej »

Zabawa 2 - „Odpowiadam: lewa górna”
Dwadzieścia minut z programowaniem.
Nie zwalniamy tempa, startujemy z kolejną zabawą!...
więcej »

<https://koduuj.gov.pl/zabawy-dla-rodzicow-i-dzieci/>

10. Posłuchaj piosenki

Wakacje – piosenka

WAKACJE

1.
Dziś ostatni szkolny dzień,
podręczniki: bęc, w szufladę!
I zeszyty pójdą w cień!
Jutro na wakacje jadę!

Ref:
To najmiłszy w roku czas,
gdy nie trzeba wstawać rano.
Woda, góry, łąka, las,
koncert świerszczy na dobranoc.

2.
I za słowo Cię trzymamy,
że gdy skończą się wakacje,
znów we wrześniu się spotkamy!
Powiedz szczerze, mamy rację?



Posłuchaj piosenki
00:00 01:00

Zaśpiewaj sam
00:00 01:00

<http://scholaris.pl/resources/run/id/49622>

11. Zagraj w grę

Safari – zagraj w grę



https://zasobyip2.ore.edu.pl/uploads/publications/042abe72d83d04e814224effc836ab4b_/app/games/A/game1.html

12. Rysuj po śladzie

Ćwiczenia grafomotoryczne

**Rysowanie po śladzie
Zamek**

**Rysowanie po śladzie
Młody dinozaur**

**Ćwiczenia grafomotoryczne
Motyl**

**Ćwiczenia grafomotoryczne
Motyl**

<http://bystredziecko.pl/grafomotoryka-rysowanie-po-sladiu/>

13. Poćwicz dodawanie

Dodawanie dla dzieci karta pracy do wydrukowania

Dodawanie w zakresie 0 - 10.

1. Uzupełnij działania według podanego schematu.

$2+3=5$

$6+1=$

$4+3=$

$5+4=$

$1+7=$

$2+8=$

$8+0=$

2. Uzupełnij grafy.

$3+4+2=$

$3+4+2=$ $3+$

$2+3+5=$

$2+3+5=$ $3+$

© Wszelkie prawa zastrzeżone
All rights reserved @bystredziecko.pl

Dodawanie w zakresie 0 - 10.

1. Uzupełnij działania według podanego schematu.

$2+3=5$

$6+1=$

$4+3=$

$5+4=$

$1+7=$

$2+8=$

$8+0=$

2. Uzupełnij grafy.

$3+4+2=$

$3+4+2=$ $3+$

$2+3+5=$

$2+3+5=$ $3+$

© Wszelkie prawa zastrzeżone
All rights reserved @bystredziecko.pl

Autor: Anna Kubczak
kolorowe

Autor: Anna Kubczak
czarno-białe

<http://bystredziecko.pl/dodawanie-w-zakresie-10-karty-pracy-dla-dzieci-matematyka/>