




NOWINKI Z WIEJSKIEGO PODWÓRKA

09.04.2021


Skąd to mamy?

Upodobania zwierząt

1. Obejrzyj historyjkę obrazkową i przeczytaj razem z rodzicami



Mama krowa i tata byk mają dziecko cielę.




Krowy doi się dwa razy dziennie w oborze.




Z mleka robi się masło, ser i śmietanę.

Konie



Tata ogier i mama klacz mają dziecko żrebię.




Dawniej koń pomagał rolnikowi orać ziemię.



Osiółek przygląda się kucykowi, małemu koniowi.

Owce



Tata baran i mama owca mają jedno jagnię.



Tylko tata baran ma na głowie rogi.



Owce strzyże się, żeby uzyskać wełnę.

2. Po co hodujemy zwierzęta?

Posłuchaj piosenki. Odpowiedz na pytania:

- Jaki produkt spożywczy człowiek ma od krowy?
- Co możemy zrobić z mleka?



Śpiewające Brzdące - Krówka Mu - Piosenki dla dzieci
<https://www.youtube.com/watch?v=hMI74Mm6tgU>

3. Obejrzyj filmik o piesku, który szuka swojego domku.



GDZIE JA MIESZKAM? Nauka zwierząt gospodarstwa, nazwy ich domów, odgłosy -
NAUKA PRZEZ ZABAWĘ

<https://www.youtube.com/watch?v=1PD3jNhefUA>

4. Zaznacz lub wskaż, które produkty pochodzą od krowy?

„Które produkty pochodzą od krowy?”

Przyjrzyj się przedstawionym na ilustracji produktom spożywczym.
Rzeczy, które zrobione są z mleka połącz liniami z krową.




5. Każde zwierzę na wsi ma swoje miejsce do spania.
Zaznacz lub wskaż domki dla poszczególnych zwierząt.

Pokieruj zwierzęta do ich domów.



6. Rozwiąż łamigłówkę



Czy wiesz, kto daje nam miód, mleko, wełnę, pierze, jajka?
Połącz przedmioty z odpowiednimi zwierzętami.

7. Dodawanie i odejmowanie w zakresie 10.
Zagraj w interaktywną grę

1/5

🕒 00:05

$10-4=$	$9-5=$	$9-2=$	
5	6	4	7

<https://szalaneliczby.pl/dodawanie-i-odejmowanie-w-zakresie-10-dopasuj-wynik/>

8. Uporządkuj liczby.
Zagraj w interaktywną grę

1/10



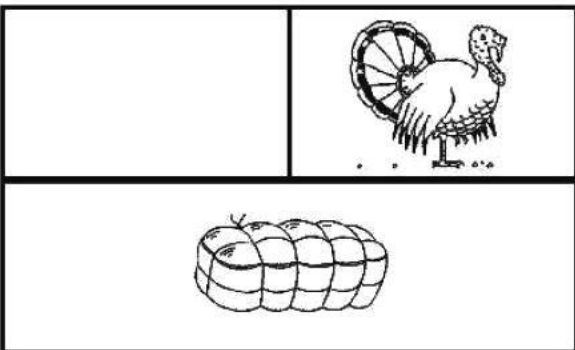
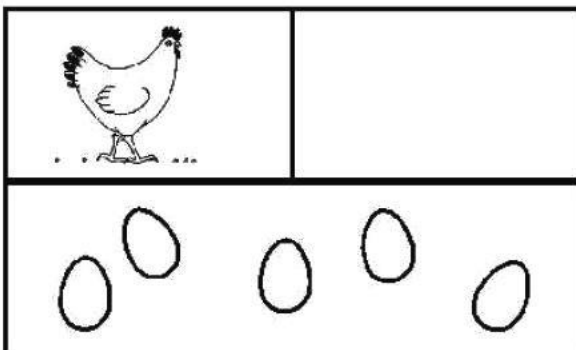

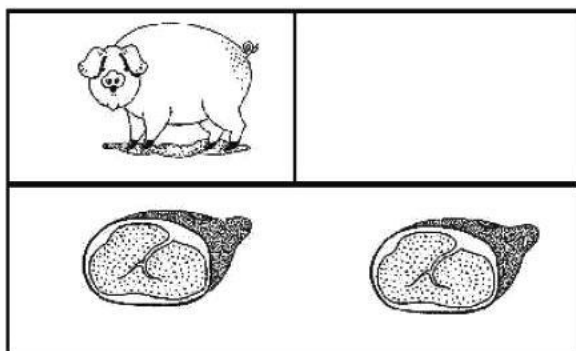
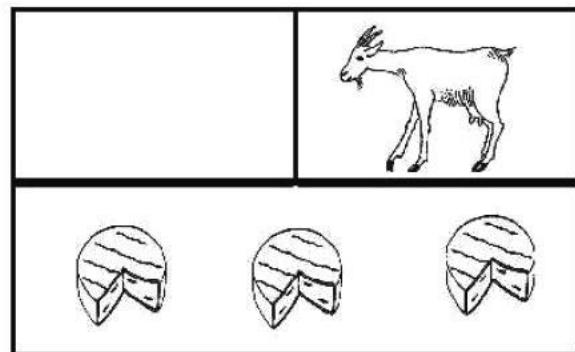

0 ✓

Uporządkuj rosnąco:
1 2 5


1 5 2	2 5 1	1 2 5
-------	-------	-------

<https://szalaneliczby.pl/uporzadkuj-liczby-do-10/>

9. Policz a następnie wpisz obok zwierzątka ile produktów spożywczych udało się wyprodukować dzięki nim.



10. Wykonaj owieczkę – prace plastyczne



Owieczka - praca plastyczna

<https://www.youtube.com/watch?v=AuJnyYqh8n4>

11. Stwórz własnoręcznie gniotka



Wszelkiego rodzaju zabawy dotykowe oddziałujące na dziecięce zmysły dostarczając maluchom wiele radości. Dlatego warto zrobić samodzielnie własnego gniotka.

<https://mojedziecikreatywnie.pl/2016/10/jak-zrobic-gniotka/>

12. Ćwiczenia gimnastyczne na cały weekend. Poćwicz razem z rodzicami!



Ćwiczenia dla dzieci - prawidłowa postawa

<https://www.youtube.com/watch?v=2BQCcIjudZ8>

13. Zatańcz układ taneczny zyg zak



TANIEC ZYGZAK – WYGIBASY TV - piosenki dla dzieci

<https://www.youtube.com/watch?v=xm93WFJ7bNs>

14. Rozwiąż karty pracy

Karty pracy cz. 4 – nr 24