



NOWINKI Z WIEJSKIEGO PODWÓRKA

08.04.2021

Rodzice i ich dzieci

1. Poznaj różne przysłowia, których bohaterami są zwierzęta.

Gdyby kózka nie skakała, to by nóżki nie złamała

nie spotkałyby kogoś przykre konsekwencje, gdyby zachował ostrożność

Zapomniał wół, jak cielęciem był

powiedzenia tego używamy w sytuacji, gdy ktoś nie pamięta, że sam wcześniej popełniał błędy, które teraz wytyka młodszemu lub mniej doświadczonemu

Koń ma cztery nogi, a i tak się potyka.

nie ma ludzi nieomylnych, każdy może się pomylić i popełnić błąd

Pasuje jak wół do karety

coś zupełnie do czegoś nie pasuje

Baba z wozu, koniom lżej

pozbycie się tego, co nie jest potrzebne, przynosi nam ulgę

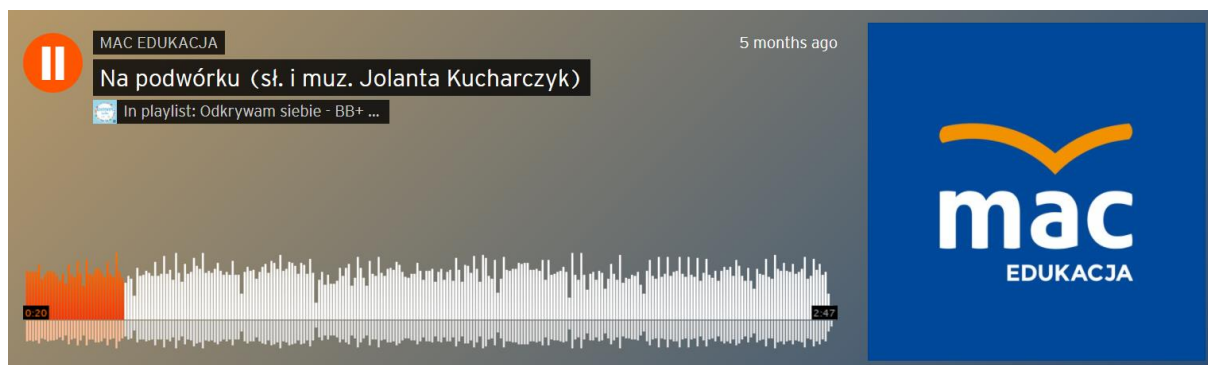
Nie kupuj kota w worku

Nie kupuj czegoś lub nie decyduj się na coś, nie sprawdzisz wcześniej tego

Przyczepić się jak rzep do psiego ogona

Ktoś/coś jest następne i uporczywe

2. Posłuchaj piosenki „Na podwórku”



<https://soundcloud.com/user-956760406/na-podw-rku-s-i-muz-jolanta?in=user-956760406/sets/odkrywam-siebie-bb-cd2>

Tekst piosenki:

*Na podwórku na wsi
jest mieszkańców tyle,
że aż gospodyni
trudno zliczyć ile.*

*Ref.: Kury, gęsi i perliczki,
i indyki, i indyczki.
Jest tu kwoka z kurczętami,
mama kaczka z kaczkami.
Piękny kogut Kukuryku
i kot Mruczek, i pies Bryś.
Więc od rana słysząc wszędzie:
kukuryku, kwa, kwa, gę, gę,
hau, hau, miau, miau, gul, gul, gul
– podwórkowy chór.*

*Koń kasztanek w stajni,
a w oborze krowa,
tam w zagrodzie owce
i brodata koza.*

*Ref.: Kury, gęsi i perliczki,
i indyki, i indyczki.
Jest tu kwoka z kurczętami,
mama kaczka z kaczkami.
Piękny kogut Kukuryku
i kot Mruczek, i pies Bryś.
Więc od rana słysząc wszędzie:
kukuryku, kwa, kwa, gę, gę,
hau, hau, miau, miau, gul, gul, gul
– podwórkowy chór.*



*A tu są króliki:
i duże, i małe,
taciaste i szare,
i czarne, i białe.*

*Ref.: Kury, gęsi i perliczki,
i indyki, i indyczki.
Jest tu kwoka z kurczętami,
mama kaczką z kaczkami.
Piękny kogut Kukuryku
i kot Mruczek, i pies Bryś.
Więc od rana słychać wszędzie:
kukuryku, kwa, kwa, gę, gę,
hau, hau, miau, miau, gul, gul, gul
– podwórkowy chór.*

Odpowiedz na pytania:

1. Gdzie mieszkają zwierzęta, o których mowa w piosence?
2. Jakie zwierzęta mieszkają w wiejskiej zagrodzie?

3. Poznaj zwierzęta i ich rodzinę

Odpowiedzi, według wzoru: rodzic – dziecko:

Pies – szczeniaki

Królik – króliczki

Kot – kociątka



Koza – kozłątka

Koń – źrebaczek


Krowa – cielaczek

Owca – jagniątko

Świnia – prosiaczek



4. Dopasuj zwierzęta do ich rodziców i internetowej grze



Zwierzęta i ich dzieci

<https://wordwall.net/pl/resource/1623189/zwierz%C4%99ta-i-ich-dzieci>

5. Posłuchaj zagadek. Czy zgadniesz jakie to zwierzątko?

*Lubi głośno gdakać,
kiedy zniesie jajko.
Każdy wie, że jest stałą
kurnika mieszkanką.*

*Zakręcony ogonek,
śmieszny ryjek ma.
Chrum..Chrum – głośno woła
Kto jedzenie da?*

*Na przykład łaciate
w oborze mieszkają
Pasą się na łąkach
zdrowe mleko dają*

*Nie pieje, nie gdacze,
tylko głośno kwacze
Po stawie pływa
Jak się nazywa?*

*Grzebień ma na głowie,
swoim głośnym paniem
wszystkich wczesnym rankiem
budzi na śniadanie*











6. Karty pracy z naszego podręcznika – cz. 4, nr 23

Karta pracy nr 23 – Rysujcie strzałkami drogi owieczek do zagrody. Określcie kierunki poruszania się owieczek. Dokończcie rysować owieczki według wzoru. Pokolorujcie je.

7. Ściągnij i rozwiąż dodatkowe karty pracy



<https://drive.google.com/file/d/1jrLrxlnTRHZyabsuxXPwT3qB7WaYyOiH/view>

8. Rozwiąż matematyczne karty pracy





	+		=
	+		=
	+		=
	+		=
	+		=

CudowneDziecko.pl

brother
at your side

$5 - 4 = \square$	
$6 - 3 = \square$	
$7 - 2 = \square$	
$8 - 4 = \square$	
$9 - 7 = \square$	
$10 - 5 = \square$	

brother
at your side

	+		=	<input type="text"/>
	+		=	<input type="text"/>

9. Zatańcz razem z Trollami



Trolls: Can't Stop The Feeling | GoNoodle

<https://www.youtube.com/watch?v=KhfkYzUwYFk>

10. Wykonaj małe kurczaki z małych słoiczków

Materiały:

- małe słoiczki,
- klej magic,

- żółta bibuła,
- żółta kartka,
- piórka czerwone i samoprzylepne piórka.

Wykonanie: słoik odkręcamy i napełniamy go kawałkami żółtej bibuły. Zakręcamy i stawiamy na zakrętce. Doklejamy oczy, skrzydełka po bokach, a na górze piórko.



<https://eduzabawy.com/kreatywnie-z-dzieckiem/izabela-kowalska/kurczaki-z-malych-sloikowk/>

Możesz pokazać nam wykonane kurczaczki wysyłając zdjęcie na mail:
mp14grupa2@gmail.com