

NOWINKI Z WIEJSKIEGO PODWÓRKA

07.04.2021

Głosy zwierząt z wiejskiego podwórka

1. Posłuchaj wiersza.

Teresa Fiutowska
Podwórkowa awantura

Kura gdacze, kaczka kwacze-
goni kurę mokrą raczej.

Gęś też syczy, kogut pieje.

Gwałtu! Rety! Co się dzieje?

Ryczy krowa, świnia kwiczy, –
a indyk się rozindyczył.

Kot mysz goni, głośno miauczy.

– Dość awantur! Już wystarczy!

Tak pies Burek głośno szczeka... –
i już słyhać go z daleka

Koza meczy: bo ta koza groźna była.


mee, mee, mee...

Czego psisko mądrzy się?

Dla ochłody - wiadro wody
poleją na głowy, brody!

Wyszły z mody awantury!

A sio gęsi, a sio, kury!
Powiedziała, co wiedziała,
białą brodą pokiwała,
pochyliła nisko rogi,
Cisza! Spokój! Zejść mi z drogi!
Awantura się skończyła,
bo ta koza groźna była.



Podwórkowa awantura

<https://www.youtube.com/watch?v=f0BLR9NqwEY>

Odpowiedz:

Jakie zwierzęta brały udział w podwórkowej awanturze?

Jakie zwierzę próbowało je uspokoić?

W jaki sposób to zrobiło?

2. Posłuchaj odgłosów zwierząt na wsi. Powtarzaj za zwierzakami ich odgłosy



Zwierzęta na wsi - Nauka zwierząt dla dzieci po polsku - Odgłosy zwierząt – Farma

<https://www.youtube.com/watch?v=YHB3x2k3x30>

3. Ćwiczenia plastyczne – namaluj wybrane zwierzę mieszkające na wsi.

Możesz pokazać nam rysunek wysyłając jego zdjęcie na mail: mp14grupa2@gmail.com



4. Obejrzyj odcinek Jedynkowego przedszkola – miasto i wieś



Jedynkowe Przedszkole - Wieś i miasto

<https://www.youtube.com/watch?v=RKxwNYHxgmM&t=308s>

5. Zabawa w przeciwieństwa.

Poznaj przeciwieństwa różnych wyrazów



Przeciwieństwa, czyli wyrazy przeciwstawne | Edukacja dla przedszkolaka

<https://www.youtube.com/watch?v=9eZGeVdTuv4&t=50s>

Czy potrafisz powiedzieć jakie są wyrazy przeciwstawne (przeciwieństwa) do podanych poniżej wyrazów?



OTWARTE



CIĘŻKIE











NISKIE



PUSTE

Poniżej odpowiedzi:

	
OTWARTE	ZAMKNIĘTE
	
CIĘŻKIE	LEKKIE
	
NISKIE	WYSOKIE
	
PUSTE	PEŁNE

6. Co to znaczy chodzić gęsiego?

Obejrzyj i posłuchaj piosenki „Idą gęsi gęsiego”



Margolcia i Miś zapraszają dziś - Idą gęsi gęsiego

<https://vod.tvp.pl/video/margolcia-i-mis-zapraszaja-dzis.ida-gesi-gesiego.19449456>

Poćwicz chodzenie gęsiego razem z rodzicami i rodzeństwem.

4. Ćwiczenia ruchowe – zatańcz zumbę z innymi dzieciakami!



Zumba Kids (easy dance) - I like to move it

<https://www.youtube.com/watch?v=ymigWt5TOV8>



Małgorzata Kosik (DJ MIKI) - Ręce do góry

<https://www.youtube.com/watch?v=OmAZquWgp9A>

5. Karty pracy z naszego podręcznika – cz. 4, nr 21, 22

Karta pracy nr 21 – Nazwijcie zdjęcia. W ramkach obok zdjęć w każdej parze narysujcie przedmioty, rośliny lub zwierzęta, których nazwy rozpoczynają się takimi samymi głoskami jak nazwy zdjęć

Karta pracy nr 22 – Co przedstawia zdjęcie? Odszukajcie w naklejkach fragmenty zdjęcia. Uzupełnijcie nimi puste miejsca. Jeśli nie macie naklejek, poniżej znajduje się ich zdjęcie. Spróbujcie dopasować je do obrazka z kart pracy.

Odpowiedz na pytanie – po co hodujemy owce?

Rysujcie po śladach, od jednego kłębka wełny do drugiego – kredkami w odpowiednich kolorach

s. 22

