

1. Środa 31.03.2021r.

Zabawa badawcza „Poznajemy budowę jajka”

Zwróćcie uwagę na kolorystykę, wielkość oraz kształt jaj różnych ptaków.

Czy potraficie wymienić zwierzęta, które wykluwają się z jajek?



jajko strusie



jajko emu



jajko gęsie



jajko kacze

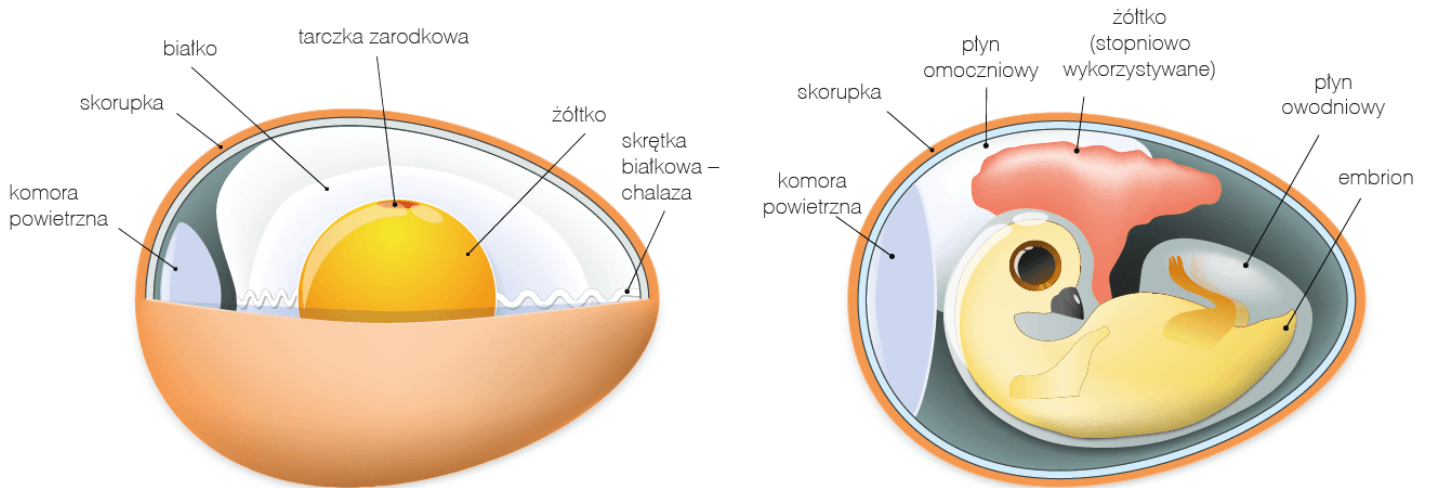


jajko kurcze



jajko przepiórcze

źródło: www.przedszkole31.eu



Źródło: www.czasopismobiologa.pl

Ciekawostki o pisankach

Zwyczaj zdobienia jaj w czasie Wielkanocy ma w Polsce długą tradycję (od X wieku). Najpopularniejszą i najstarszą techniką zdobienia jaj jest technika batikowa polegająca na nanoszeniu wosku przy użyciu tak zwanego pisaka (małego lejka z blachy, osadzonego na patyczku) lub przy użyciu szpilki. Do innych technik należy wyskrobywanie wzorów przy użyciu ostrego narzędzia; oklejanie jaj wycinankami z papieru, tkaniną; malowanie farbami różnego rodzaju oraz wytrawianie wzorów kwasem (dawniej z kiszzonej kapusty, obecnie – kwasem solnym)

Zachęcamy do obejrzenia filmu”

<https://www.youtube.com/watch?v=GxyHrdgTxQs>




Azurowe pisanki źródło: www.ladnydom.pl

Praca w książce: *Litery i Liczby* str. 74-75

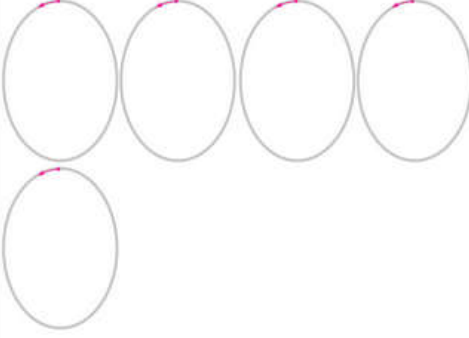
Karty pracy część 3 str. 58,59

Obejrzyj obrazki. Zaznacz kolejność zdarzeń, rysując w okienkach przy obrazkach odpowiednią liczbę kropek, lub napisz właściwe liczby. Opowiedz historię.





Mów rymowankę i rysuj po śladach jajek. Potem mów rymowankę i rysuj samodzielnie kontury jajek. Pokoloruj rysunki jajek.

Jajeczko, jajeczko – będziesz pisaneczką.



Przeczytaj tekst z nauczycielem. On będzie czytał zdania, a ty będziesz je powtarzał. Zilustruj przeczytane zdania.

Narysuj tyle samo 

Narysuj takie same 

58 rozwiązanie materiału przygotowano dzięki współpracy z pracownią warsztatową Nazwiny, gdańskie

59 rozwiązanie materiału przygotowano dzięki współpracy z pracownią warsztatową Nazwiny, gdańskie

Drogie dzieci zachęcamy
Was do założenia w domu
hodowli owsa lub rzeżuchy.
Nasze cebule z kącika
przyrody wyglądają tak 😊

Pozdrawiamy serdecznie
i życzymy zdrowia!!
Pani Mireczka i Pani
Malwinka

