

Koszyczek wielkanocny



WĘDLINA - ma zapewnić zdrowie i dostatek



JAJKO - symbol nowego życia



BARANEK - symbol zmartwychwstania Chrystusa



CHLEB - znak przemiany



BUKSZPAN - symbolizuje trwałość życia



SÓL - chroni przed zepsuciem




MASŁO - symbol dobrobytu



CIASTO - symbol naszych umiejętności

Prace plastyczne (do wyboru;))



Kurczątko

Wykonanie kurczątka. Żółte kartki z narysowanymi trzema kołami różnej wielkości, nożyczki, klej, kredki, kartki. Dzieci wycinają trzy żółte koła różnej wielkości. Największe to brzuszek, średnie – to głowa, a najmniejsze, złożone na pół – to skrzydełko. Układają na kartkach sylwety kurczątka i je przyklejają. Dorysowują kurczątkom czerwone nóżki, dzióbki i oczka. Nadają im imiona.

Pisanka I

Wykonanie dużej pisanki. Masa papierowa, nadmuchany balon, farby, pędzle, igła dla R. Dziecko wspólnie z R. okleja masą papierową nadmuchany balon. Po wyschnięciu, R. razem z dzieckiem maluje dużą pisankę. Na koniec R. nakłuwa balon-pisankę, żeby go przebić. I pisanka gotowa.

Pisanka II

Na karce A 4 rysujemy duże jajko, zamalowujemy je jasną pastelą. Następnie farbami malujemy na niej paski różnej szerokości. Gdy farba wyschnie, ostrym narzędziem, np. wykałaczką wyskrobujemy dowolne wzory. Udanej zabawy!

OTOCZ ZAJĄCĘ PĘTLĄ W ODPOWIEDNIM KOLORZE.

PĘTLĄ ZIELONĄ – ZAJĄCA ZA JAJKIEM

PĘTLĄ NIEBIESKĄ – ZAJĄCA W JAJKU




PĘTLĄ ŻÓLTĄ – ZAJĄCA NA JAJKU

PĘTLĄ CZERWONĄ – ZAJĄCA OBOK JAJKA

PĘTLĄ CZARNĄ – ZAJĄCA PRZED JAJKIEM



Połącz linią obrazek z odpowiednim cieniem.



Policz ile jajek znajduje się w koszyku i narysuj w polach odpowiednią ilość kropek.



Obejrzyj obrazki. W każdym szeregu skreśl obrazek, który nie pasuje do pozostałych.

